

## Piyasa Gündemi

Güne 14,009.02 seviyesinden başlayan XU100 endeksi gün içinde en düşük 13,856.12, en yüksek 14,089.76 seviyesinden işlem görürken günü %0.12 düşükle 14,012.01 seviyesinden tamamladı. XU100 endeksi içerisinde 45 hissenin fiyatı artarken, 51 hissenin fiyatı düşmüştür. 4 hissenin fiyatı ise önceki güne göre değişmemiştir.

BİST toplam işlem hacmi bir önceki işlem gününe göre %3.90 yükselişle (6.2 Milyar TL) 165.5 Milyar TL düzeyinde gerçekleşti. Son beş işlem gününde ortalama işlem hacmi 169.6 Milyar TL düzeyinde gerçekleşirken son gün işlem hacmindeki ortalamaya göre %2.38 düşüş dikkat çekmektedir.

ABD borsalarının ise son gün pozitif kapanışlar gerçekleştirdiği gözlemlendi. S&P 500 günü %0.62 yükselişle 7,432.97 puan seviyesinden tamamlarken, Dow Jones endeksi ise %0.84 yükselişle 50,009.35 puan seviyesinden tamamladı.

Avrupanın önemli borsaları ise son günü pozitif kapatırken DAX endeksinin %1.77 yükselişle 24,737.24 puan seviyesinden, FTSE 100 endeksinin ise %1.05 yükselişle 10,432.34 puan seviyesinden günü tamamladıkları gözlemlendi.

BloombergHT:

\* ABD Başkanı Donald Trump, İran'ın askeri kapasitesine ağır darbe vurduklarını belirterek, bundan sonraki süreçte tek sorunun Tahran yönetiminin anlaşma imzalayıp imzalamayacağı olduğunu söyledi.

\* İran basınına göre ABD, Pakistan aracılığıyla Tahran yönetimine yeni bir teklif metni gönderdi. İranlı yetkililerin metni incelemeyi sürdürdüğü, ancak Washington'a henüz resmi yanıt verilmediği belirtildi.

\* Fed'in Nisan ayı toplantı tutanakları, yetkililerin büyük bölümünün enflasyon risklerinin kalıcı hale gelmesi durumunda faiz artışını yeniden değerlendirebileceğini ortaya koydu. Tutanaklarda, İran savaşı kaynaklı fiyat baskıları ve güçlü ekonomik verilerin enflasyon endişelerini artırdığı vurgulandı.

\* Petrol anlaşma iyimserliği ile toparlandı: Gözler İran'ın cevabında. Brent petrol, çarşamba günü yüzde 5,6 gerilemesinin ardından varil başına 105 doların üzerine çıktı. ABD ham petrolü (WTI) ise 99 dolar civarında işlem gördü.

\* Altın İran görüşmelerine yönelik iyimserliğin etkisiyle yatay seyretti. Spot altın ons başına 4.543,96 dolarda değişim göstermedi.

\* Küresel piyasalarda savaş fiyatlamaları öne çıkıyor. ABD Başkanı Donald Trump ABD'nin İran ile "son aşamaya" geldiğini söylerken, İran Orta Doğu'nun da ötesinde misilleme tehdidinde bulundu. Goldman Sachs'a göre, Orta Doğu'daki savaşın uzaması ve arzı kısıtlaması nedeniyle, bu ay küresel ham petrol ve petrol ürünü stokları rekor bir hızla azalıyor. Nvidia, analist tahminlerini aşan bir satış geliri tahmini açıklasa da yatırımcıları memnun edemedi.

## PIYASALAR

### BİST 100

Önceki : 14,030 Son : 14,012 Gün % : -0.12

### BİST Banka

Önceki : 16,543 Son : 16,359 Gün % : -1.11

### BİST Sınai

Önceki : 18,398 Son : 18,407 Gün % : 0.05

### BİST 30 Yakın Vade

Önceki : 16,550 Son : 16,585 Gün % : 0.21

### Döviz Piyasaları

	Önceki	Son	Gün %
USDTRY	45.58	45.59	0.04
EURTRY	53.10	53.00	-0.19
GBPTRY	61.19	61.30	0.17
EURUSD	1.17	1.16	-0.24
GBPUSD	1.34	1.34	0.06
Dolar Endeksi (DXY)	99.05	99.14	0.10

### Faiz Piyasaları

	Önceki	Son	Günlük bp
TL Gecelik Ref Faizi	39.99	39.98	-0.72
Türkiye 1 Yıllık Faizi	43.71	44.60	89.15
Türkiye 10 Yıllık Faizi	29.35	30.24	88.41
ABD 10 Yıllık Faizi	4.60	4.59	-0.70
Almanya 10 Yıllık Faizi	3.15	3.08	-7.20

### Dünya Borsaları

	Önceki	Son	Gün %	
ABD	S&P 500	7,387.40	7,432.97	0.62
	Dow Jones	49,593.39	50,009.35	0.84
	Nasdaq Comp.	25,959.70	26,270.36	1.20
Avrupa	DAX	24,307.92	24,737.24	1.77
	FTSE 100	10,323.75	10,432.34	1.05
Asya	NIKKEI 225	60,815.95	59,804.41	-1.66
	Shanghai Comp.	4,131.53	4,162.18	0.74

### Emtia Piyasaları

	Önceki	Son	Gün %	
Değerli Metal	Altın Ons	4,558.60	4,543.84	-0.32
	XAU/TRY	6,679.81	6,660.65	-0.29
	Gümüş Ons	77.25	75.86	-1.80
	Gümüş Gram TL	113.05	111.01	-1.81
Petrol	Brent Petrol	106.32	102.33	-3.75
	Batı Teksas Petrolü	101.58	98.27	-3.26

### Yükselenler

FRMPL	10.00%	BRLSM	-10.00%	AKBNK	12,723.91 mn TL	-1.43%	
GESAN	10.00%	ISKPL	-9.97%	ASTOR	10,339.29 mn TL	9.98%	
PASEU	10.00%	GEDIK	-9.91%	THYAO	10,181.71 mn TL	0.17%	
BAKAB	10.00%	INVEO	-9.90%	SASA	9,880.33 mn TL	3.69%	
GMTAS	10.00%	ALGYO	-9.87%	ASELS	8,318.68 mn TL	-2.11%	
VERTU	9.99%	GARFA	-9.28%	IZENR	7,357.38 mn TL	2.29%	
EUPWR	9.99%	RALYH	-8.99%	YKBNK	6,754.68 mn TL	-1.82%	
ASTOR	9.98%	HURGZ	-8.78%	TRALT	6,660.31 mn TL	-3.52%	
EFOR	9.98%	SERNT	-8.10%	ISCTR	5,581.39 mn TL	-0.15%	
GUNDG	9.97%	DOGUB	-7.90%	KTLEV	4,318.88 mn TL	-4.82%	

### Para Girişi Gözlenenler

Mn TL	Hacim	Kap.	Gün %	Mn TL	Hacim	Kap.	Gün %
ASTOR	10,339.29	344.25	9.98	TCELL	2,004.72	108.60	1.69
PEKGY	3,451.29	13.52	-4.45	EMPAE	2,079.18	79.60	3.04
TEHOL	2,896.55	29.60	2.42	YKBNK	6,754.68	35.68	-1.82
KCHOL	3,185.71	196.00	0.51	KTLEV	4,318.88	122.50	-4.82
TERA	3,873.88	226.70	-4.75	BIMAS	4,257.94	392.75	0.06
THYAO	10,181.71	295.00	0.17	ASELS	8,318.68	393.50	-2.11
GARAN	3,141.06	129.80	0.39	IZENR	7,357.38	12.53	2.29
SASA	9,880.33	2.81	3.69	AKBNK	12,723.91	69.10	-1.43
ISCTR	5,581.39	13.70	-0.15	SMRTG	1,810.93	12.18	1.42
TUPRS	3,313.45	250.00	-1.57	ISKPL	1,937.84	19.50	-9.97

### Para Çıkışı Gözlenenler

**BİST 100**

Düş.	Yük.	Aort.	Kap.	Gün%	Haf%	Aylık%	Yb%
13,856	14,090	14,012	14,012	-0.12	-5.20	-3.26	24.42
İşlem Hacmi (mn TL)				Hareketli Ortalamalar (HO)			
Son	5 Gün. Ort.			5	10	22	50
165,545	169,582			14,330	14,659	14,524	13,776
Destek Seviyeleri			Pivot	Direnç Seviyeleri			
13,882	13,752	13,649	13,986	14,116	14,220	14,349	

Gün içinde en düşük 13,856.12 en yüksek 14,089.76 seviyesini gören BİST 100 endeksinin günü %0.12 kayıpla tamamladığı gözlenmektedir. Pivot seviye 13,985.96 seviyesinden geçmekte olup, aşağı yönlü hareketlerde birinci destek 13,882.17, ikinci destek ise 13,752.32 seviyesinden geçmektedir. Dirençler ise sırasıyla 14,115.81, 14,219.60 seviyelerinden geçmektedir. Bu aşamada endeksin 5 günlük HO seviyesinin %2.22 altında, 22 günlük HO seviyesinin ise %3.52 altında hareket ettiği dikkat çekmektedir. Son gün işlem hacmi ise bu aşamada 5 günlük ortalama işlem hacminin % 2.38 altında gerçekleşmiştir.

**BİST Banka**

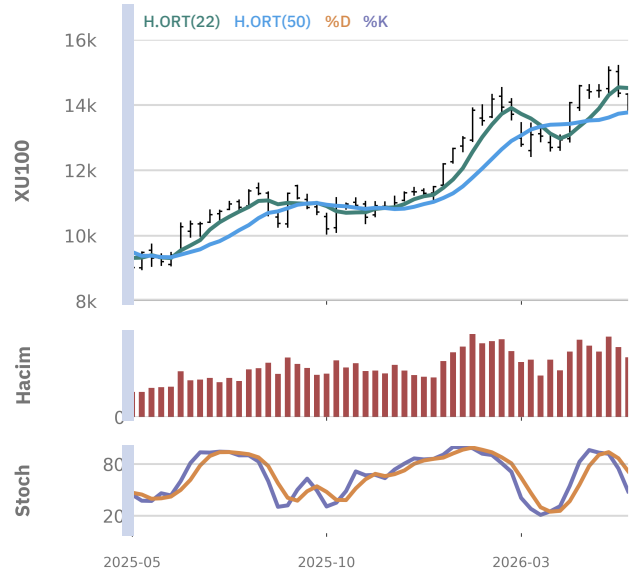
Düş.	Yük.	Aort.	Kap.	Gün%	Haf%	Aylık%	Yb%
16,210	16,512	16,359	16,359	-1.11	-4.37	-10.51	-1.10
İşlem Hacmi (mn TL)				Hareketli Ortalamalar (HO)			
Son	5 Gün. Ort.			5	10	22	50
31,852	28,644			16,711	17,074	17,275	16,940
Destek Seviyeleri			Pivot	Direnç Seviyeleri			
16,209	16,059	15,907	16,360	16,510	16,662	16,812	

Gün içinde en düşük 16,210.20 en yüksek 16,511.79 seviyesini gören BİST Banka endeksinin günü %1.11 kayıpla tamamladığı gözlenmektedir. Pivot seviye 16,360.28 seviyesinden geçmekte olup, aşağı yönlü hareketlerde birinci destek 16,208.76, ikinci destek ise 16,058.69 seviyesinden geçmektedir. Dirençler ise sırasıyla 16,510.35, 16,661.87 seviyelerinden geçmektedir. Bu aşamada endeksin 5 günlük HO seviyesinin %2.11 altında, 22 günlük HO seviyesinin ise %5.31 altında hareket ettiği dikkat çekmektedir. Son gün işlem hacmi ise bu aşamada 5 günlük ortalama işlem hacminin % 11.20 üstünde gerçekleşmiştir.

**BİST30 - En Yakın Vadeli Sözleşme**

Düş.	Yük.	Aort.	Kap.	Gün%	Haf%	Aylık%	Yb%
16,239	16,591	16,434	16,585	0.21	-5.37	-1.35	29.95
İşlem Hacmi (mn TL)				Hareketli Ortalamalar (HO)			
Son	5 Gün. Ort.			5	10	22	50
45,768	43,281			16,885	17,369	17,065	16,131
Destek Seviyeleri			Pivot	Direnç Seviyeleri			
16,352	16,120	16,000	16,472	16,704	16,824	17,056	

Gün içinde en düşük 16,239.00 en yüksek 16,591.00 seviyesini gören BİST30 - En Yakın Vadeli Sözleşme endeksinin günü %0.21 kazançla tamamladığı gözlenmektedir. Pivot seviye 16,471.67 seviyesinden geçmekte olup, aşağı yönlü hareketlerde birinci destek 16,352.33, ikinci destek ise 16,119.67 seviyesinden geçmektedir. Dirençler ise sırasıyla 16,704.33, 16,823.67 seviyelerinden geçmektedir. Bu aşamada endeksin 5 günlük HO seviyesinin %1.78 altında, 22 günlük HO seviyesinin ise %2.81 altında hareket ettiği dikkat çekmektedir. Son gün işlem hacmi ise bu aşamada 5 günlük ortalama işlem hacminin % 5.75 üstünde gerçekleşmiştir.



**BİM Birleşik Mağazalar**

Düş.	Yük.	Aort.	Kap.	Gün%	Haf%	Aylık%	Yb%
385.50	399.25	392.82	392.75	0.06	0.58	3.90	46.41
<b>İşlem Hacmi (mn TL)</b>				<b>Hareketli Ortalamalar (HO)</b>			
<b>Son</b>		<b>5 Gün. Ort.</b>		<b>5</b>	<b>10</b>	<b>22</b>	<b>50</b>
4,257.94		3,980.30		402.20	396.63	384.16	363.69
<b>Destek Seviyeleri</b>			<b>Pivot</b>	<b>Direnç Seviyeleri</b>			
385.75 378.75 372.00			392.50	399.50 406.25 413.25			

Gün içinde en düşük 385.50 en yüksek 399.25 seviyesini gören BİM Birleşik Mağazalar hissesinin günü %0.06 kazançla tamamladığı gözlenmektedir. Pivot seviye 392.50 seviyesinden geçmekte olup, aşağı yönlü hareketlerde birinci destek 385.75, ikinci destek ise 378.75 seviyesinden geçmektedir. Dirençler ise sırasıyla 399.50, 406.25 seviyelerinden geçmektedir. Bu aşamada endeksin 5 günlük HO seviyesinin %2.35 altında, 22 günlük HO seviyesinin ise %2.24 üstünde hareket ettiği dikkat çekmektedir. Son gün işlem hacmi ise bu aşamada 5 günlük ortalama işlem hacminin % 6.98 üstünde gerçekleşmiştir.

**Migros Ticaret**

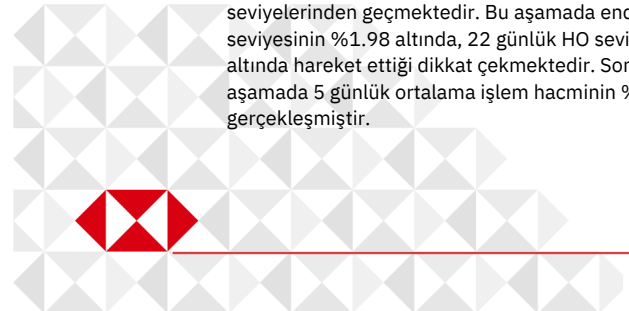
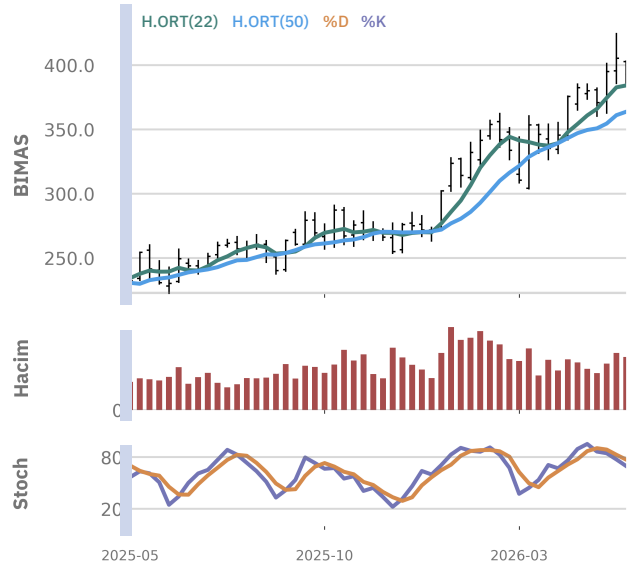
Düş.	Yük.	Aort.	Kap.	Gün%	Haf%	Aylık%	Yb%
659.50	685.50	676.56	685.50	3.16	1.71	4.57	32.21
<b>İşlem Hacmi (mn TL)</b>				<b>Hareketli Ortalamalar (HO)</b>			
<b>Son</b>		<b>5 Gün. Ort.</b>		<b>5</b>	<b>10</b>	<b>22</b>	<b>50</b>
1,356.71		1,990.47		691.30	685.80	661.86	629.60
<b>Destek Seviyeleri</b>			<b>Pivot</b>	<b>Direnç Seviyeleri</b>			
668.17 650.83 642.17			676.83	694.17 702.83 720.17			

Gün içinde en düşük 659.50 en yüksek 685.50 seviyesini gören Migros Ticaret hissesinin günü %3.16 kazançla tamamladığı gözlenmektedir. Pivot seviye 676.83 seviyesinden geçmekte olup, aşağı yönlü hareketlerde birinci destek 668.17, ikinci destek ise 650.83 seviyesinden geçmektedir. Dirençler ise sırasıyla 694.17, 702.83 seviyelerinden geçmektedir. Bu aşamada endeksin 5 günlük HO seviyesinin %0.84 altında, 22 günlük HO seviyesinin ise %3.57 üstünde hareket ettiği dikkat çekmektedir. Son gün işlem hacmi ise bu aşamada 5 günlük ortalama işlem hacminin % 31.84 altında gerçekleşmiştir.

**Şok Marketler Ticaret**

Düş.	Yük.	Aort.	Kap.	Gün%	Haf%	Aylık%	Yb%
48.90	50.15	49.56	49.90	0.93	-3.29	-3.01	-2.25
<b>İşlem Hacmi (mn TL)</b>				<b>Hareketli Ortalamalar (HO)</b>			
<b>Son</b>		<b>5 Gün. Ort.</b>		<b>5</b>	<b>10</b>	<b>22</b>	<b>50</b>
378.25		553.63		50.91	51.92	51.28	52.33
<b>Destek Seviyeleri</b>			<b>Pivot</b>	<b>Direnç Seviyeleri</b>			
49.15 48.40 47.90			49.65	50.40 50.90 51.65			

Gün içinde en düşük 48.90 en yüksek 50.15 seviyesini gören Şok Marketler Ticaret hissesinin günü %0.93 kazançla tamamladığı gözlenmektedir. Pivot seviye 49.65 seviyesinden geçmekte olup, aşağı yönlü hareketlerde birinci destek 49.15, ikinci destek ise 48.40 seviyesinden geçmektedir. Dirençler ise sırasıyla 50.40, 50.90 seviyelerinden geçmektedir. Bu aşamada endeksin 5 günlük HO seviyesinin %1.98 altında, 22 günlük HO seviyesinin ise %2.69 altında hareket ettiği dikkat çekmektedir. Son gün işlem hacmi ise bu aşamada 5 günlük ortalama işlem hacminin % 31.68 altında gerçekleşmiştir.



**BİST 100 HİSSELERİ TEKNİK GÖSTERGELER**

Hisse Kod	MOMENTUM		RSI		STOCHASTIC		CCI		MACD
	Sinyal	AA/AS	Sinyal	AA/AS	Sinyal	AA/AS	Sinyal	AA/AS	Sinyal
AEFES	Satış					Aşırı Satım			
AGHOL									
AKBNK					Satış	Aşırı Satım		Aşırı Satım	
AKSA					Alış				
AKSEN					Alış	Aşırı Satım		Aşırı Satım	
ALARK					Alış	Aşırı Satım			
ALTNY	Satış				Alış	Aşırı Satım			
ANSGR								Aşırı Satım	
ARCLK					Alış	Aşırı Satım		Aşırı Satım	
ASELS					Satış	Aşırı Satım		Aşırı Satım	
ASTOR				Aşırı Alım					
BALSU						Aşırı Satım		Aşırı Satım	
BIMAS									
BRSAN		Aşırı Satım			Satış	Aşırı Satım		Aşırı Satım	
BRYAT					Satış	Aşırı Satım		Aşırı Satım	
BSOKE									
BTCIM						Aşırı Satım		Aşırı Satım	
CANTE					Alış	Aşırı Satım		Aşırı Satım	
CCOLA	Satış				Alış				Satış
CIMSA					Alış	Aşırı Satım		Aşırı Satım	
CVKMD					Satış				
CWENE						Aşırı Satım			
DAPGM					Satış			Aşırı Satım	
DOAS					Alış		Alış		
DOHOL					Alış	Aşırı Satım			
DSTKF		Aşırı Satım						Aşırı Satım	
ECILC					Satış	Aşırı Satım			
EFOR					Alış		Alış		Satış
EKGYO						Aşırı Satım			
ENERY							Alış		
ENJSA					Alış	Aşırı Satım		Aşırı Satım	
ENKAI						Aşırı Satım		Aşırı Satım	
EREGL						Aşırı Satım			Satış
EUPWR				Aşırı Alım				Aşırı Alım	
EUREN						Aşırı Satım		Aşırı Satım	
FENER		Aşırı Alım		Aşırı Alım		Aşırı Alım		Aşırı Alım	
FROTO				Aşırı Satım		Aşırı Satım		Aşırı Satım	
GARAN							Alış		
GENIL						Aşırı Satım		Aşırı Satım	
GESAN									
GLRMK					Alış	Aşırı Satım		Aşırı Satım	
GRSEL	Satış				Alış	Aşırı Satım			Satış
GRTHO					Satış	Aşırı Satım		Aşırı Satım	
GSRAY						Aşırı Satım		Aşırı Satım	
GUBRF	Satış					Aşırı Satım			Satış
HALKB									
HEKTS						Aşırı Satım			
ISCTR						Aşırı Satım		Aşırı Satım	
ISMEN						Aşırı Satım		Aşırı Satım	
IZENR		Aşırı Alım		Aşırı Alım				Aşırı Alım	



**BİST 100 HİSSELERİ TEKNİK GÖSTERGELER**

Hisse Kod	MOMENTUM		RSI		STOCHASTIC		CCI		MACD
	Sinyal	AA/AS	Sinyal	AA/AS	Sinyal	AA/AS	Sinyal	AA/AS	Sinyal
KCHOL						Aşırı Satım		Aşırı Satım	
KLRHO					Alış	Aşırı Satım			
KONTR					Alış	Aşırı Satım		Aşırı Satım	
KRDMD	Alış					Aşırı Satım			
KTLEV				Aşırı Alım			Satış		Satış
KUYAS	Satış					Aşırı Satım			
MAGEN	Satış								
MAVI					Alış	Aşırı Satım			
MGROS						Aşırı Satım			
MIATK									
MPARK						Aşırı Satım			Satış
OBAMS	Alış				Alış				
ODAS						Aşırı Satım			
OTKAR					Alış	Aşırı Satım		Aşırı Satım	
OYAKC				Aşırı Satım		Aşırı Satım		Aşırı Satım	
PAHOL						Aşırı Satım			
PASEU	Alış						Alış		
PATEK						Aşırı Satım			
PETKM						Aşırı Satım			Satış
PGSUS						Aşırı Satım		Aşırı Satım	
PSGYO						Aşırı Satım			
QUAGR	Alış				Alış				
RALYH		Aşırı Satım				Aşırı Satım		Aşırı Satım	
REEDR						Aşırı Satım		Aşırı Satım	
SAHOL						Aşırı Satım		Aşırı Satım	
SARKY						Aşırı Satım			
SASA					Alış	Aşırı Satım		Aşırı Satım	
SISE						Aşırı Satım		Aşırı Satım	
SKBNK					Satış				
SOKM						Aşırı Satım		Aşırı Satım	
TABGD									
TAVHL			Alış					Aşırı Satım	
TCELL					Alış	Aşırı Satım		Aşırı Satım	
THYAO						Aşırı Satım		Aşırı Satım	
TKFEN						Aşırı Satım		Aşırı Satım	
TOASO						Aşırı Satım		Aşırı Satım	
TRALT									
TRENJ						Aşırı Satım		Aşırı Satım	Satış
TRMET	Satış					Aşırı Satım		Aşırı Satım	
TSKB	Satış				Satış				
TTKOM					Alış				
TUKAS						Aşırı Satım		Aşırı Satım	
TUPRS					Satış			Aşırı Satım	
TUREX						Aşırı Satım		Aşırı Satım	
TURSG						Aşırı Satım		Aşırı Satım	
ULKER						Aşırı Satım		Aşırı Satım	
VAKBN	Satış							Aşırı Satım	
VESTL						Aşırı Satım		Aşırı Satım	
YKBNK	Satış					Aşırı Satım		Aşırı Satım	
ZOREN	Satış					Aşırı Satım			



## BİST 100 HİSSELERİ TEKNİK GÖSTERGELER

**Teknik Analiz İndikatörlerine İlişkin Açıklamalar UYARI:** Bu bölümdeki tablolarda yer alan ifadeler, teknik analiz programlarında yer alan bazı indikatörlerin ürettiği sinyalleri göstermektedir. HSBC Yatırım'ın alım ya da satım tavsiyesi olarak düşünülmemelidir.

**Momentum MOMENTUM:** Göstergede 100 referans noktasını gösterir. Göstergenin referans çizgisinin altına inmesi "SAT", referans çizgisinin üzerine çıkması "AL" sinyali olarak değerlendirilir. Momentumun aşırı satış bölgesinden dönüş eğiliminde olması kısa vadede düşüşün tamamlandığını, momentumun belirli bir tepe yapıya aşağı doğru dönmesi, fiyatlardaki artış hızının yavaşladığını ve fiyatların bir süre sonra gerilemeye başlayacağını gösterir. Gösterge 115 çizgisinin üzerindeyken aşırı alım bölgesinde, 85 çizgisinin altındayken aşırı satım bölgesinde olarak yorumlanır.

**MACD** Orta vadeli ve hareketli ortalamalardan oluştuğu için trend takip edici bir göstergedir. Göstergede 0 değeri referans çizgisini gösterir. MACD çizgisi kesikli sinyal çizgisini yukarıdan aşağıya doğru kestiğinde "SAT", aşağıdan yukarıya doğru kestiğinde ise "AL" sinyali olarak yorumlanır.

**RSI** "RSI eğrisi "0" ile "100" sayıları arasında değer alır. RSI genellikle 70 çizgisi üzerinde tepe ve 30 çizgisinin de altında dip yapar. Gösterge 70 seviyesinin üzerinde aşırı alım bölgesini, 30 seviyesinin altında ise aşırı satım bölgesini gösterir. RSI'nın 30 çizgisinin altına düşüp tekrar yükselmeye başlaması durumunda "AL" sinyali, 70 çizgisinin üzerine çıkıp bir tepe yaptıktan sonra tekrar aşağı dönmesi durumunda "SAT" sinyali olarak yorumlanır."

**STOCHASTIC** "Stochastic eğrisi "0" ile "100" arasında dalgalanır. Genellikle 80'nin üzeri aşırı alım yapılmış bir piyasayı (sat sinyali), 20'nin altı da aşırı satış yapılmış bir piyasayı (al sinyali) gösterir. Ayrıca; yavaşlatılmış %K çizgisi aşağıdan yukarıya doğru %D çizgisini keserse "AL", %K çizgisi %D çizgisini yukarıdan aşağıya doğru keserse "SAT" sinyali olarak değerlendirilir."

**CCI** CCI eğrisi +100 ile -100 arasında bir değer alır. Göstergede +100 seviyesinin üzeri aşırı alım yapıldığını, -100 seviyesinin altı ise aşırı satım yapıldığını ifade eder. RSI'nın -100 çizgisinin altına düşüp tekrar yükselmeye başlaması durumunda "AL" sinyali, +100 çizgisinin üzerine çıkıp bir tepe yaptıktan sonra tekrar aşağı dönmesi durumunda "SAT" sinyali olarak yorumlanır.

## EKONOMİK TAKVİM

Tarih	Saat	Ülke	Ekonomik Gösterge	Önceki	Beklenti	Gerçekleşme
19.05.2026	02:50	Japonya	Japonya - Gayri Safi Yurtiçi Hasıla (GSYİH) (Çeyreklik)	0,2%	0,4%	0,5%
20.05.2026	09:00	Birleşik Krallık	Birleşik Krallık - Tüketici Fiyat Endeksi (TÜFE) (Yıllık)	3,3%	3,0%	2,8%
20.05.2026	12:00	Euro Bölgesi	Euro Bölgesi - Tüketici Fiyat Endeksi (TÜFE) (Yıllık)	2,6%	3,0%	3,0%
20.05.2026	17:30	Türkiye	Türkiye - Merkezi Hükümet Borç Stoku	14.446,9B		14.765,3B
20.05.2026	17:30	ABD	ABD - Enerji Bilgisi İdaresi Ham Petrol Stokları	-4,306M	-2,5M	-7,863M
20.05.2026	21:00	ABD	ABD - Federal Açık Piyasa Komitesi (FOMC) Toplantı Tutanakları			
21.05.2026	14:30	Türkiye	Türkiye Brüt Döviz Rezervleri	60,56B		
21.05.2026	14:30	Türkiye	Türkiye Net Döviz Rezervleri	55,02%		
21.05.2026	15:30	ABD	ABD - İşsizlik Haklarından Yararlanma Başvuruları	211,0K	210,0K	
21.05.2026	15:30	ABD	ABD - Philadelphia Fed İmalat Endeksi	26,7	17,6	
21.05.2026	16:45	ABD	ABD - Üretim Satın Alma Müdürleri Endeksi (PMI)	54,5	53,8	
21.05.2026	16:45	ABD	ABD - Hizmet Satın Alma Müdürleri Endeksi (PMI)	51,0	51,1	
22.05.2026	09:00	Almanya	Almanya - Gayri Safi Yurtiçi Hasıla (GSYİH) (Çeyreklik)	0,3%	0,3%	
22.05.2026	10:00	Türkiye	Türkiye - İmalat Güveni	100,6		
22.05.2026	10:00	Türkiye	Türkiye - Kapasite Kullanım Oranı	73,8%		
22.05.2026	10:00	Türkiye	Türkiye - Ticaret Açığı	-11,22B	-8,51B	
22.05.2026	10:00	Türkiye	Türkiye - İhracatlar	21,9B	25,4B	
22.05.2026	10:30	Türkiye	Türkiye Cumhuriyet Merkez Bankası Finansal İstikrar Raporu			
22.05.2026	11:00	Türkiye	Türkiye - Yabancı Turist Girişi (Yıllık)	5,0%		
25.05.2026	10:00	Türkiye	Türkiye Ekonomik Güven Endeksi	96,4		
26.05.2026	17:00	ABD	ABD - Conference Board (CB) Tüketici Güveni	92,8		
27.05.2026	05:00	Yeni Zelanda	Yeni Zelanda - Faiz Oranı Kararı	2,25%		
28.05.2026	14:30	Türkiye	Türkiye Brüt Döviz Rezervleri			
28.05.2026	15:30	ABD	ABD - Çekirdek Kişisel Tüketim Giderleri Endeksi (Aylık)	0,3%		
28.05.2026	15:30	ABD	ABD - Çekirdek Kişisel Tüketim Giderleri Fiyat Endeksi (Yıllık)	3,2%		
28.05.2026	15:30	ABD	ABD - Gayri Safi Yurtiçi Hasıla (GSYİH) (Çeyreklik)	2,0%		
28.05.2026	15:30	ABD	ABD - İşsizlik Haklarından Yararlanma Başvuruları			
28.05.2026	17:00	ABD	ABD - Yeni Konut Satışları	682,0K		
29.05.2026	15:00	Almanya	Almanya - Tüketici Fiyat Endeksi (TÜFE) (Aylık)	0,6%		

**ŞİRKET ve PİYASA HABERLERİ**

ISMEN	20.05.2026 20:20 BORSA İSTANBUL A.Ş. Varantların/Sertifikaaların İşlem Görmeye Başlaması <a href="#">Haberin Devamı</a>
ISMEN	20.05.2026 20:15 İŞ YATIRIM MENKUL DEĞERLER A.Ş. Yatırım Kuruluşu Varant / Sertifika / Senetlerine İlişkin Bildirim <a href="#">Haberin Devamı</a>
ZOREN	20.05.2026 20:04 ZORLU ENERJİ ELEKTRİK ÜRETİM A.Ş. 4. YÖNETİM KURULU-II <a href="#">Haberin Devamı</a>
ZOREN	20.05.2026 20:04 ZORLU ENERJİ ELEKTRİK ÜRETİM A.Ş. 4. YÖNETİM KURULU-I <a href="#">Haberin Devamı</a>
ZOREN	20.05.2026 20:04 ZORLU ENERJİ ELEKTRİK ÜRETİM A.Ş. Şirket Genel Bilgi Formu <a href="#">Haberin Devamı</a>
ZOREN	20.05.2026 20:03 ZORLU ENERJİ ELEKTRİK ÜRETİM A.Ş. Yönetim Kurulu Komiteleri <a href="#">Haberin Devamı</a>
ZOREN	20.05.2026 20:03 ZORLU ENERJİ ELEKTRİK ÜRETİM A.Ş. Özel Durum Açıklaması (Genel) <a href="#">Haberin Devamı</a>
OZATD	20.05.2026 19:58 ÖZATA DENİZCİLİK SANAYİ VE TİCARET A.Ş. Birleşme İşlemlerine İlişkin Bildirim <a href="#">Haberin Devamı</a>
KLYPV	20.05.2026 19:51 KALYON GÜNEŞ TEKNOLOJİLERİ ÜRETİM A.Ş. Payların Geri Alınmasına İlişkin Bildirim <a href="#">Haberin Devamı</a>
YKBNK	20.05.2026 19:32 YAPI VE KREDİ BANKASI A.Ş. Ortaklık Aleyhine Dava Açılması / Davaya İlişkin Gelişmeler <a href="#">Haberin Devamı</a>
TTKOM	20.05.2026 19:28 TÜRK TELEKOMÜNİKASYON A.Ş. Pay Dışında Sermaye Piyasası Aracı İşlemlerine İlişkin Bildirim (Faiz İçeren) <a href="#">Haberin Devamı</a>
AKCNS	20.05.2026 19:18 AKÇANSA ÇİMENTO SANAYİ VE TİCARET A.Ş. Kar Payı Dağıtım İşlemlerine İlişkin Bildirim <a href="#">Haberin Devamı</a>
AKCNS	20.05.2026 19:18 AKÇANSA ÇİMENTO SANAYİ VE TİCARET A.Ş. Bağımsız Denetim Kuruluşunun Belirlenmesi <a href="#">Haberin Devamı</a>
AKCNS	20.05.2026 19:18 AKÇANSA ÇİMENTO SANAYİ VE TİCARET A.Ş. Kayıtlı Sermaye Tavani İşlemlerine İlişkin Bildirim <a href="#">Haberin Devamı</a>
IEYHO	20.05.2026 19:12 İŞIKLAR ENERJİ VE YAPI HOLDİNG A.Ş. TSRS Uyumlu Sürdürülebilirlik Raporu <a href="#">Haberin Devamı</a>
EBEBK	20.05.2026 19:08 EBEBEK MAĞAZACILIK A.Ş. Özel Durum Açıklaması (Genel) <a href="#">Haberin Devamı</a>
CWENE	20.05.2026 19:07 CW ENERJİ MÜHENDİSLİK TİCARET VE SANAYİ A.Ş. Özel Durum Açıklaması (Genel) <a href="#">Haberin Devamı</a>
YKBNK	20.05.2026 18:47 YAPI VE KREDİ BANKASI A.Ş. Pay Dışında Sermaye Piyasası Aracı İşlemlerine İlişkin Bildirim (Faiz İçeren) <a href="#">Haberin Devamı</a>
AKCNS	20.05.2026 18:39 AKÇANSA ÇİMENTO SANAYİ VE TİCARET A.Ş. Genel Kurul İşlemlerine İlişkin Bildirim <a href="#">Haberin Devamı</a>
OYYAT	20.05.2026 18:39 OYAK YATIRIM MENKUL DEĞERLER A.Ş. Piyasa Yapıcılığı Kapsamında Gerçekleştirilen İşlemler <a href="#">Haberin Devamı</a>
GLCVY	20.05.2026 18:34 GELECEK VARLIK YÖNETİMİ A.Ş. Özel Durum Açıklaması (Genel) <a href="#">Haberin Devamı</a>
GLCVY	20.05.2026 18:34 GELECEK VARLIK YÖNETİMİ A.Ş. Özel Durum Açıklaması (Genel) <a href="#">Haberin Devamı</a>
ENERY	20.05.2026 18:30 ENERYA ENERJİ A.Ş. Payların Geri Alınmasına İlişkin Bildirim <a href="#">Haberin Devamı</a>
AHGAZ	20.05.2026 18:30 AHLATCI DOĞAL GAZ DAĞITIM ENERJİ VE YATIRIM A.Ş. Payların Geri Alınmasına İlişkin Bildirim <a href="#">Haberin Devamı</a>



## ŞİRKET ve PİYASA HABERLERİ

DOAS	20.05.2026 18:30 DOĞUŞ OTOMOTİV SERVİS VE TİCARET A.Ş. Kredi Derecelendirmesi <a href="#">Haberin Devamı</a>
PGSUS	20.05.2026 18:29 PEGASUS HAVA TAŞIMACILIĞI A.Ş. Kredi Derecelendirmesi <a href="#">Haberin Devamı</a>
MIATK	20.05.2026 18:21 MİA TEKNOLOJİ A.Ş. Geri Alınan Payların Elden Çıkarılması <a href="#">Haberin Devamı</a>
GLYHO	20.05.2026 18:21 GLOBAL YATIRIM HOLDİNG A.Ş. Özel Durum Açıklaması (Genel) <a href="#">Haberin Devamı</a>
ISMEN	20.05.2026 18:21 İŞ YATIRIM MENKUL DEĞERLER A.Ş. İzahname (Özet) <a href="#">Haberin Devamı</a>
ISMEN	20.05.2026 18:20 İŞ YATIRIM MENKUL DEĞERLER A.Ş. İzahname (Sermaye Piyasası Aracı Notu) <a href="#">Haberin Devamı</a>
ISMEN	20.05.2026 18:20 İŞ YATIRIM MENKUL DEĞERLER A.Ş. İzahname (Sermaye Piyasası Aracı Notu) <a href="#">Haberin Devamı</a>
ISMEN	20.05.2026 18:19 İŞ YATIRIM MENKUL DEĞERLER A.Ş. İzahname (İhraççı Bilgi Dokümanı) <a href="#">Haberin Devamı</a>
HRKET	20.05.2026 18:19 HAREKET PROJE TAŞIMACILIĞI VE YÜK MÜHENDİSLİĞİ A.Ş. Payların Geri Alınmasına İlişkin Bildirim <a href="#">Haberin Devamı</a>
AGHOL	20.05.2026 18:18 AG ANADOLU GRUBU HOLDİNG A.Ş. Ortaklık Aleyhine Dava Açılması / Davaya İlişkin Gelişmeler <a href="#">Haberin Devamı</a>
DAPGM	20.05.2026 18:16 DAP GAYRİMENKUL GELİŞTİRME A.Ş. Özel Durum Açıklaması (Genel) <a href="#">Haberin Devamı</a>
TCKRC	20.05.2026 18:15 KIRAÇ GALVANİZ TELEKOMİNİKASYON METAL MAKİNE İNŞAAT ELEKTRİK SANAYİ VE TİCARET A.Ş. Yeni İş İlişkisi <a href="#">Haberin Devamı</a>
DOAS	20.05.2026 18:15 JCR AVRASYA DERECELENDİRME A.Ş. Kredi Derecelendirmesi <a href="#">Haberin Devamı</a>
BJKAS	20.05.2026 18:15 BEŞİKTAŞ FUTBOL YATIRIMLARI SANAYİ VE TİCARET A.Ş. Transfer Görüşmelerinin Sonuçlanması / Sona Ermesi <a href="#">Haberin Devamı</a>
TSPOR	20.05.2026 18:15 TRABZONSPOR SPOR TİF YATIRIM VE FUTBOL İŞLETMECİLİĞİ TİCARET A.Ş. Transfer Görüşmelerinin Sonuçlanması / Sona Ermesi <a href="#">Haberin Devamı</a>
NTHOL	20.05.2026 18:13 NET HOLDİNG A.Ş. Özel Durum Açıklaması (Genel) <a href="#">Haberin Devamı</a>
LINK	20.05.2026 18:12 LİNK BİLGİSAYAR SİSTEMLERİ YAZILIMI VE DONANIMI SANAYİ VE TİCARET A.Ş. Yeni İş İlişkisi <a href="#">Haberin Devamı</a>
TURSG	20.05.2026 18:11 TÜRKİYE SİGORTA A.Ş. Özel Durum Açıklaması (Genel) <a href="#">Haberin Devamı</a>
GEDİK	20.05.2026 18:10 GEDİK YATIRIM MENKUL DEĞERLER A.Ş. Şirket Genel Bilgi Formu <a href="#">Haberin Devamı</a>
HALKB	20.05.2026 18:06 TÜRKİYE HALK BANKASI A.Ş. Özel Durum Açıklaması (Genel) <a href="#">Haberin Devamı</a>
ECOGR	20.05.2026 17:56 ECOGREEN ENERJİ HOLDİNG A.Ş. Kredi Derecelendirmesi <a href="#">Haberin Devamı</a>
AKBNK	20.05.2026 17:47 AKBANK T.A.Ş. Pay Dışında Sermaye Piyasası Aracı İşlemlerine İlişkin Bildirim (Faiz İçeren) <a href="#">Haberin Devamı</a>
GOLTS	20.05.2026 17:35 GÖLTAŞ GÖLLER BÖLGESİ ÇİMENTO SANAYİ VE TİCARET A.Ş. 4. YÖNETİM KURULU-II <a href="#">Haberin Devamı</a>
GOLTS	20.05.2026 17:34 GÖLTAŞ GÖLLER BÖLGESİ ÇİMENTO SANAYİ VE TİCARET A.Ş. Şirket Genel Bilgi Formu <a href="#">Haberin Devamı</a>



**HSBC Türkiye**

Mobil Bankacılık

## HSBC Yatırım Teknik Analiz Raporu Yasal Çekinceler

Bu rapor HSBC Yatırım Menkul Değerler A.Ş. ("HSBC") tarafından sadece Türkiye'de yerleşik müşterilerini bilgilendirmek amacıyla düzenlenmiştir ve hisse senedi piyasası ve bazı hisse senetleri hakkında analizler içermektedir. Bu doküman bir araştırma raporu olarak düşünülmemelidir.

Burada yer alan tüm bilgi, yorum ve tavsiyeler; HSBC'ye ait olup HSBC Global Research (HSBC Global Araştırma) birimi tarafından derlenmemiştir, HSBC Global Research de dahil olmak üzere HSBC'nin ve HSBC'nin diğer birimlerinin görüşlerinden farklı olabilir.

Yatırım Menkul Değerler A.Ş. ("HSBC") satış bölümü, işbu raporda bahsedilen ürünlere ilişkin pazarlama faaliyetlerinde bulunabilir. Bu çerçevede, bu raporda yer alan konular tarafsız ya da bağımsız bir açıklama olarak değerlendirilmemelidir. Bu doküman aynı zamanda ilgili düzenleyici kurumların belirlediği kurallar çerçevesinde hazırlanmış olup sermaye piyasası araçları, bunları ihraç eden ortaklık ve kuruluşlar ile piyasa eğilimleri hakkında yönlendirici nitelikte olmayan genel yatırım tavsiyesi ile finansal bilgi sunulması niteliğinde bilgiler içermektedir.

Burada yer alan yatırım bilgi, yorum ve tavsiyeler yatırım danışmanlığı kapsamında değildir. Yatırım danışmanlığı hizmeti; aracı kurumlar, portföy yönetim şirketleri, mevduat kabul etmeyen bankalar ile müşteri arasında imzalanacak yatırım danışmanlığı sözleşmesi çerçevesinde sunulmaktadır. Bu görüşler mali durumunuz ile risk ve getiri tercihlerinize uygun olmayabilir. Bu nedenle, sadece burada yer alan bilgilere dayanılarak yatırım kararı verilmesi beklentilerinize uygun sonuçlar doğurmayabilir.

HSBC bu raporda yer alan menkul kıymetler, finansal enstrümanlar veya benzeri bir yatırım enstrümanının kendi adına ve hesabına ticari amaçla alım/satımını yapabilir; son 36 ay içerisinde bu enstrümanları satın almayı taahhüt etmiş olabilir; veya yöneticiler ile çalışanlarla birlikte alım ya da satış yönünde bir pozisyon almış bulunabilir. Bu raporda yer alan menkul kıymetler veya finansal enstrümanların tamamı veya bir kısmının alım/satımından doğan komisyon veya masraflar HSBC tarafından veya onun adına görevli şahıslar tarafından alınabilir.

Bu raporun tamamen veya kısmen çoğaltılması ya da içeriğinin HSBC'nin önceden izni olmaksızın ifşa edilemez. Yatırımcılar yatırım kararlarını kendi bağımsız değerlendirmelerine dayalı olarak vermelidirler. HSBC hiçbir müşterisine yasal, vergiyle ilgili ya da diğer uzman tavsiyeler sağlamaktan sorumlu değildir. HSBC ya da herhangi bir HSBC görevlisi, yöneticisi, çalışanı ya da acentesi işbu raporun tamamen ya da kısmen kullanılmasından doğan herhangi bir kayıp ya da zararlar ilgili yükümlülük kabul etmez.

HSBC Yatırım Menkul Değerler A.Ş. Sermaye piyasası Kurulu'nun (SPK) denetim ve gözetimi altındadır.

Bu rapor veya ürünler hakkında daha detaylı bilgi almak isterseniz ilgili HSBC personeli ile görüşünüz. Raporunda yer alan grafik ve veriler, HSBC Yatırım Menkul Değerler A.Ş. tarafından güvenilir olduğuna inanılan kaynaklardan alınmıştır. Bu kaynakların kullanılması nedeni ile ortaya çıkabilecek hatalardan ve zararlardan HSBC Yatırım Menkul Değerler A.Ş. sorumlu değildir.

### HSBC YATIRIM MENKUL DEĞERLER A.Ş.

Sicil No : İstanbul Ticaret Sicil Müdürlüğü - 359071-306653

Ticaret Ünvanı : HSBC YATIRIM MENKUL DEĞERLER A.Ş.

Şirket Merkezi : Esentepe Mah. Büyükdere Cad. No:128 Şişli 34394 İst.

Sicile kayıtlı olduğu yer : Esentepe Mah. Büyükdere Cad. No:128 Şişli 34394 İst. - İstanbul Ticaret Sicil Md.

Web Adresi : [www.hsbcyatirim.com.tr](http://www.hsbcyatirim.com.tr)

İrtibat Bilgileri : tel: 0212 -376 46 00 fax: 0212-3362472

MERSİS NO : 0278009461200010

