

Piyasa Gündemi

Güne 13,924.22 seviyesinden başlayan XU100 endeksi gün içinde en düşük 13,842.77, en yüksek 14,099.20 seviyesinden işlem görürken günü %0.11 düşüyle 14,058.51 seviyesinden tamamladı. XU100 endeksi içerisinde 38 hissenin fiyatı artarken, 61 hissenin fiyatı düşmüştür. 1 hissenin fiyatı ise önceki güne göre değişmemiştir.

BİST toplam işlem hacmi bir önceki işlem gününe göre %9.99 yükselişle (19.5 Milyar TL) 214.6 Milyar TL düzeyinde gerçekleşti. Son beş işlem gününde ortalama işlem hacmi 200.1 Milyar TL düzeyinde gerçekleşirken son gün işlem hacmindeki ortalama göre %7.24 yükseliş dikkat çekmektedir.

ABD borsalarının ise son gün pozitif kapanışlar gerçekleştirdiği gözlemlendi. S&P 500 günü %1.02 yükselişle 6,886.24 puan seviyesinden tamamlarken, Dow Jones endeksi ise %0.63 yükselişle 48,218.25 puan seviyesinden tamamladı.

Avrupanın önemli borsaları ise son günü negatif kapatırken DAX endeksinin %0.26 düşüyle 23,742.44 puan seviyesinden, FTSE 100 endeksinin ise %0.17 düşüyle 10,582.96 seviyesinden günü tamamladıkları gözlemlendi.

BloombergHT:

* Üç dev kuruluştan uyarı; Emtia fiyatları yüksek kalacak: Uluslararası Enerji Ajansı (UEA), Uluslararası Para Fonu (IMF) ve Dünya Bankası, Hürmüz Boğazı'nda düzenli sevkiyat akışları yeniden başlasa bile temel emtiaların küresel arzının çatışma öncesi seviyelere dönmemesinin zaman alacağını bildirdi. Kurumlar, altyapıda meydana gelen hasar dikkate alındığında petrol, gaz ve gübre fiyatlarının uzun süre yüksek kalabileceğini vurguladı.

* Avrupa'da, Orta Doğu'daki savaş nedeniyle artan akaryakıt fiyatları ve sübvansiyon programlarının etkisiyle elektrikli araç satışları martta yarım milyonu aşarak rekor kırdı.

* ABD ve İran'ın hafta sonu İslamabad'da yapılan görüşmelerin anlaşma olmadan sona ermesinin ardından yeni bir müzakere turunu değerlendirdiği belirtiliyor.

* Petrol, Washington ile Tahran arasında, ABD'nin Hürmüz Boğazı'na abluka başlatmasının ardından barış görüşmelerinin yeniden başlayabileceğine dair işaretlerle düştü. Brent petrol 97 dolara doğru gerilerken, ABD ham petrolü % 3,4'e kadar düşerek 95,69 dolara indi.

* Bursa'daki Tofaş Fabrikası'nda üretilen, orta hafif ticari araç segmentinde yer alan K0 kodlu araç, 2027 yılının ikinci yarısında Ram ProMaster City ismiyle Kuzey Amerika'ya ihraç edilmeye başlanacak.

* Uluslararası Enerji Ajansı (UEA) Başkanı Fatih Birol, Orta Doğu'daki çatışmaların ardından yükselen petrol fiyatlarının sorunun ciddiyetini yansıtmadığını belirterek, piyasa algısı ile sahadaki gerçeklik arasında "kopukluk" olduğu görüşüne katıldığını, ancak bu iki unsurun yakın dönemde birbirine yaklaşıcağını düşündüğünü söyledi.

PIYASALAR

BİST 100

Önceki : 14,074 Son : 14,059 Gün % : -0.11

BİST Banka

Önceki : 17,832 Son : 17,641 Gün % : -1.07

BİST Sınai

Önceki : 17,170 Son : 17,224 Gün % : 0.32

BİST 30 Yakın Vade

Önceki : 16,534 Son : 16,568 Gün % : 0.21

Döviz Piyasaları

	Önceki	Son	Gün %
USDTRY	44.62	44.67	0.11
EURTRY	52.33	52.55	0.42
GBPTRY	60.18	60.42	0.40
EURUSD	1.17	1.18	0.29
GBPUSD	1.34	1.35	0.83
Dolar Endeksi (DXY)	98.65	98.38	-0.27

Faiz Piyasaları

	Önceki	Son	Günlük bp
TL Gecelik Ref Faizi	39.99	39.99	-0.37
Türkiye 1 Yıllık Faizi	41.11	41.09	-2.23
Türkiye 10 Yıllık Faizi	26.17	27.06	88.65
ABD 10 Yıllık Faizi	4.36	4.29	-6.70
Almanya 10 Yıllık Faizi	3.06	3.10	3.80

Dünya Borsaları

	Önceki	Son	Gün %	
ABD	S&P 500	6,816.89	6,886.24	1.02
	Dow Jones	47,916.57	48,218.25	0.63
	Nasdaq Comp.	22,902.89	23,183.74	1.23
Avrupa	DAX	23,803.95	23,742.44	-0.26
	FTSE 100	10,600.53	10,582.96	-0.17
Asya	NIKKEI 225	56,924.11	56,502.77	-0.74
	Shanghai Comp.	3,986.22	3,988.56	0.06

Emtia Piyasaları

	Önceki	Son	Gün %	
Değerli Metal	Altın Ons	4,749.45	4,740.31	-0.19
	XAU/TRY	6,813.71	6,807.85	-0.09
	Gümüş Ons	75.92	75.64	-0.38
	Gümüş Gram TL	108.84	108.57	-0.26
Petrol	Brent Petrol	92.00	94.96	3.22
	Batı Teksas Petrolü	90.18	92.73	2.83

Yükselenler

SMRVA	10.00%
ANELE	9.98%
KTSKR	9.98%
SURGY	9.98%
ULUSE	9.96%
ARFYE	9.96%
MAALT	9.95%
NATEN	9.95%
DGNMO	9.95%
TKFEN	9.94%

Düşenler

BLCYT	-9.98%
SVGYO	-9.97%
MEKAG	-9.85%
AAGYO	-8.93%
ZERGY	-8.31%
DMRGD	-7.69%
ATATR	-7.06%
MOGAN	-6.98%
MIATK	-6.91%
LXGYO	-6.82%

Hacmi Yükselenler

ASELS	31,936.97 mn TL	4.20%
THYAO	18,950.72 mn TL	-2.01%
TUPRS	15,121.48 mn TL	3.73%
AKBNK	9,827.16 mn TL	-1.28%
SASA	9,392.38 mn TL	-0.76%
AAGYO	9,204.86 mn TL	-8.93%
EREGL	7,875.88 mn TL	2.24%
ISCTR	7,347.14 mn TL	-0.68%
YKBNK	7,034.14 mn TL	-1.55%
SAHOL	5,647.54 mn TL	-2.84%

Para Girişi Gözlenenler

Mn TL	Hacim	Kap.	Gün %	Mn TL	Hacim	Kap.	Gün %
CWENE	3,486.82	33.76	2.55	GLRMK	4,609.65	232.00	-3.53
TUPRS	15,121.48	264.00	3.73	TRALT	4,138.79	43.68	-2.15
PETKM	3,833.35	22.20	3.93	SASA	9,392.38	2.60	-0.76
HALKB	1,856.02	39.86	-0.35	MCARD	3,249.74	197.00	3.36
TKFEN	1,347.87	118.30	9.94	ASTOR	4,681.27	199.20	-3.54
PEKGY	1,506.04	13.38	-2.34	BIMAS	3,835.58	744.00	-0.93
ISCTR	7,347.14	14.61	-0.68	SAHOL	5,647.54	99.10	-2.84
EFOR	1,317.19	5.57	4.31	YKBNK	7,034.14	38.06	-1.55
TEHOL	2,486.21	20.64	-4.27	THYAO	18,950.72	316.75	-2.01
KRDMD	2,457.88	36.10	0.00	AAGYO	9,204.86	23.24	-8.93

Para Çıkışı Gözlenenler

BİST 100

Düş.	Yük.	Aort.	Kap.	Gün%	Haf%	Aylık%	Yb%
13,843	14,099	13,924	14,059	-0.11	7.22	7.37	24.84
İşlem Hacmi (mn TL)				Hareketli Ortalamalar (HO)			
Son	5 Gün. Ort.			5	10	22	50
214,562	200,068			13,656	13,311	13,134	13,430
Destek Seviyeleri		Pivot		Direnç Seviyeleri			
13,901	13,744	13,645	14,000	14,158	14,257	14,414	

Gün içinde en düşük 13,842.77 en yüksek 14,099.20 seviyesini gören BİST 100 endeksinin günü %0.11 kayıpla tamamladığı gözlenmektedir. Pivot seviye 14,000.16 seviyesinden geçmekte olup, aşağı yönlü hareketlerde birinci destek 13,901.12, ikinci destek ise 13,743.73 seviyesinden geçmektedir. Dirençler ise sırasıyla 14,157.55, 14,256.59 seviyelerinden geçmektedir. Bu aşamada endeksin 5 günlük HO seviyesinin %2.95 üstünde, 22 günlük HO seviyesinin ise %7.04 üstünde hareket ettiği dikkat çekmektedir. Son gün işlem hacmi ise bu aşamada 5 günlük ortalama işlem hacminin % 7.24 üstünde gerçekleşmiştir.

BİST Banka

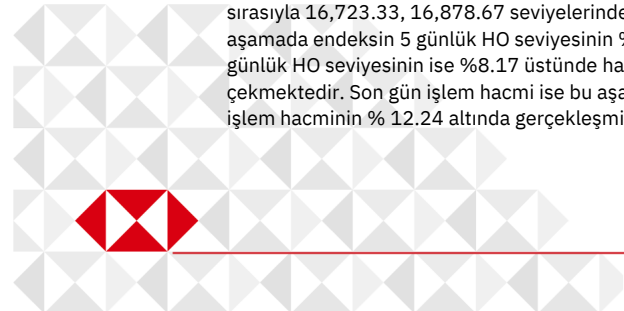
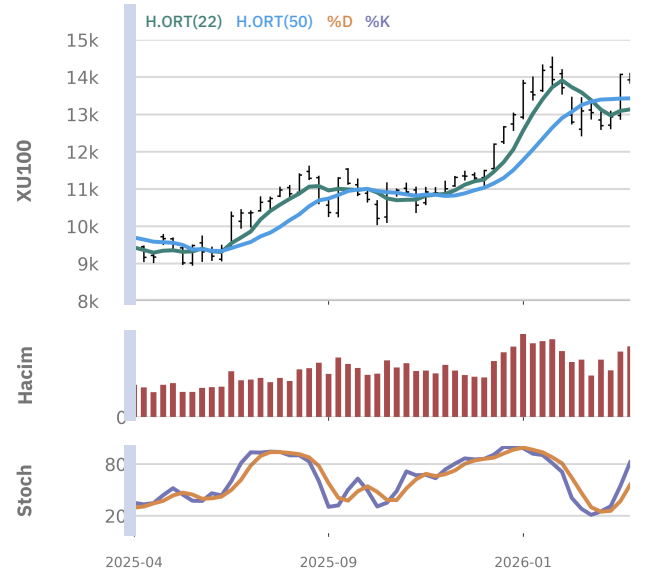
Düş.	Yük.	Aort.	Kap.	Gün%	Haf%	Aylık%	Yb%
17,232	17,670	17,422	17,641	-1.07	8.34	5.86	6.66
İşlem Hacmi (mn TL)				Hareketli Ortalamalar (HO)			
Son	5 Gün. Ort.			5	10	22	50
33,765	33,994			17,181	16,548	16,470	18,037
Destek Seviyeleri		Pivot		Direnç Seviyeleri			
17,359	17,077	16,922	17,514	17,796	17,952	18,234	

Gün içinde en düşük 17,232.15 en yüksek 17,669.51 seviyesini gören BİST Banka endeksinin günü %1.07 kayıpla tamamladığı gözlenmektedir. Pivot seviye 17,514.22 seviyesinden geçmekte olup, aşağı yönlü hareketlerde birinci destek 17,358.93, ikinci destek ise 17,076.86 seviyesinden geçmektedir. Dirençler ise sırasıyla 17,796.29, 17,951.58 seviyelerinden geçmektedir. Bu aşamada endeksin 5 günlük HO seviyesinin %2.68 üstünde, 22 günlük HO seviyesinin ise %7.11 üstünde hareket ettiği dikkat çekmektedir. Son gün işlem hacmi ise bu aşamada 5 günlük ortalama işlem hacminin % 0.68 altında gerçekleşmiştir.

BİST30 - En Yakın Vadeli Sözleşme

Düş.	Yük.	Aort.	Kap.	Gün%	Haf%	Aylık%	Yb%
16,140	16,587	16,340	16,568	0.21	8.46	8.54	29.81
İşlem Hacmi (mn TL)				Hareketli Ortalamalar (HO)			
Son	5 Gün. Ort.			5	10	22	50
48,892	55,710			16,040	15,566	15,316	15,406
Destek Seviyeleri		Pivot		Direnç Seviyeleri			
16,276	15,985	15,829	16,432	16,723	16,879	17,170	

Gün içinde en düşük 16,140.00 en yüksek 16,587.00 seviyesini gören BİST30 - En Yakın Vadeli Sözleşme endeksinin günü %0.21 kazançla tamamladığı gözlenmektedir. Pivot seviye 16,431.67 seviyesinden geçmekte olup, aşağı yönlü hareketlerde birinci destek 16,276.33, ikinci destek ise 15,984.67 seviyesinden geçmektedir. Dirençler ise sırasıyla 16,723.33, 16,878.67 seviyelerinden geçmektedir. Bu aşamada endeksin 5 günlük HO seviyesinin %3.29 üstünde, 22 günlük HO seviyesinin ise %8.17 üstünde hareket ettiği dikkat çekmektedir. Son gün işlem hacmi ise bu aşamada 5 günlük ortalama işlem hacminin % 12.24 altında gerçekleşmiştir.



Doğuş Otomotiv Servis ve Ticaret

Düş.	Yük.	Aort.	Kap.	Gün%	Haf%	Aylık%	Yb%
185.20	192.40	190.18	191.00	1.00	5.94	3.91	9.60
İşlem Hacmi (mn TL)				Hareketli Ortalamalar (HO)			
Son		5 Gün. Ort.		5	10	22	50
543.30		584.98		185.31	182.55	182.12	194.67
Destek Seviyeleri			Pivot		Direnç Seviyeleri		
186.67		182.33		179.47		189.53	
				193.87		196.73	
						201.07	

Gün içinde en düşük 185.20 en yüksek 192.40 seviyesini gören Doğuş Otomotiv Servis ve Ticaret hissesinin günü %1.00 kazançla tamamladığı gözlenmektedir. Pivot seviye 189.53 seviyesinden geçmekte olup, aşağı yönlü hareketlerde birinci destek 186.67, ikinci destek ise 182.33 seviyesinden geçmektedir. Dirençler ise sırasıyla 193.87, 196.73 seviyelerinden geçmektedir. Bu aşamada endeksin 5 günlük HO seviyesinin %3.07 üstünde, 22 günlük HO seviyesinin ise %4.87 üstünde hareket ettiği dikkat çekmektedir. Son gün işlem hacmi ise bu aşamada 5 günlük ortalama işlem hacminin % 7.13 altında gerçekleşmiştir.


Tofaş Türk Otomobil Fabrikası

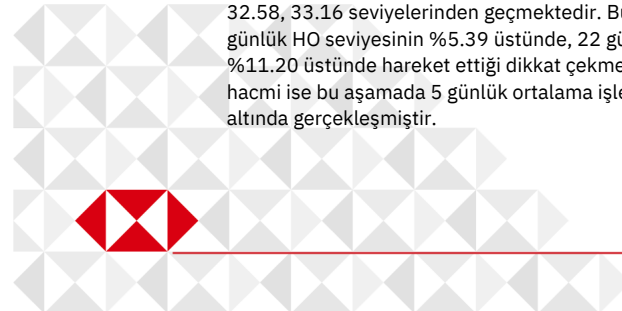
Düş.	Yük.	Aort.	Kap.	Gün%	Haf%	Aylık%	Yb%
277.75	284.00	280.72	283.75	-0.35	6.67	-2.32	22.79
İşlem Hacmi (mn TL)				Hareketli Ortalamalar (HO)			
Son		5 Gün. Ort.		5	10	22	50
789.55		1,027.00		273.85	271.53	277.87	289.12
Destek Seviyeleri			Pivot		Direnç Seviyeleri		
279.67		275.58		273.42		281.83	
				285.92		288.08	
						292.17	

Gün içinde en düşük 277.75 en yüksek 284.00 seviyesini gören Tofaş Türk Otomobil Fabrikası hissesinin günü %0.35 kayıpla tamamladığı gözlenmektedir. Pivot seviye 281.83 seviyesinden geçmekte olup, aşağı yönlü hareketlerde birinci destek 279.67, ikinci destek ise 275.58 seviyesinden geçmektedir. Dirençler ise sırasıyla 285.92, 288.08 seviyelerinden geçmektedir. Bu aşamada endeksin 5 günlük HO seviyesinin %3.62 üstünde, 22 günlük HO seviyesinin ise %2.12 üstünde hareket ettiği dikkat çekmektedir. Son gün işlem hacmi ise bu aşamada 5 günlük ortalama işlem hacminin % 23.12 altında gerçekleşmiştir.


Ereğli Demir ve Çelik Fabrikaları

Düş.	Yük.	Aort.	Kap.	Gün%	Haf%	Aylık%	Yb%
30.70	32.22	31.56	32.00	2.24	6.45	12.68	34.34
İşlem Hacmi (mn TL)				Hareketli Ortalamalar (HO)			
Son		5 Gün. Ort.		5	10	22	50
7,875.88		8,453.05		30.36	29.63	28.78	29.30
Destek Seviyeleri			Pivot		Direnç Seviyeleri		
31.06		30.12		29.54		31.64	
				32.58		33.16	
						34.10	

Gün içinde en düşük 30.70 en yüksek 32.22 seviyesini gören Ereğli Demir ve Çelik Fabrikaları hissesinin günü %2.24 kazançla tamamladığı gözlenmektedir. Pivot seviye 31.64 seviyesinden geçmekte olup, aşağı yönlü hareketlerde birinci destek 31.06, ikinci destek ise 30.12 seviyesinden geçmektedir. Dirençler ise sırasıyla 32.58, 33.16 seviyelerinden geçmektedir. Bu aşamada endeksin 5 günlük HO seviyesinin %5.39 üstünde, 22 günlük HO seviyesinin ise %11.20 üstünde hareket ettiği dikkat çekmektedir. Son gün işlem hacmi ise bu aşamada 5 günlük ortalama işlem hacminin % 6.83 altında gerçekleşmiştir.



BİST 100 HİSSELERİ TEKNİK GÖSTERGELER

Hisse Kod	MOMENTUM		RSI		STOCHASTIC		CCI		MACD
	Sinyal	AA/AS	Sinyal	AA/AS	Sinyal	AA/AS	Sinyal	AA/AS	Sinyal
AEFES						Aşırı Alım		Aşırı Alım	
AGHOL						Aşırı Alım		Aşırı Alım	
AKBNK		Aşırı Alım				Aşırı Alım		Aşırı Alım	
AKSA									
AKSEN								Aşırı Alım	
ALARK						Aşırı Alım		Aşırı Alım	
ALTNY					Alış			Aşırı Alım	
ANSGR						Aşırı Alım		Aşırı Alım	
ARCLK						Aşırı Alım		Aşırı Alım	
ASELS		Aşırı Alım		Aşırı Alım	Satış	Aşırı Alım		Aşırı Alım	
ASTOR									
BALUS						Aşırı Alım		Aşırı Alım	
BIMAS								Aşırı Alım	
BRSAN							Satış		
BRYAT							Satış		
BSOKE					Satış		Satış		
BTCIM						Aşırı Alım			
CANTE	Satış				Satış			Aşırı Satım	
CCOLA						Aşırı Alım		Aşırı Alım	
CIMSA						Aşırı Alım		Aşırı Alım	
CVKMD						Aşırı Alım		Aşırı Alım	
CWENE								Aşırı Alım	
DAPGM		Aşırı Satım				Aşırı Satım		Aşırı Satım	
DOAS						Aşırı Alım		Aşırı Alım	
DOHOL						Aşırı Alım		Aşırı Alım	
DSTKF				Aşırı Alım				Aşırı Alım	
ECILC									Alış
EFOR		Aşırı Satım		Aşırı Satım	Alış	Aşırı Satım		Aşırı Satım	Alış
EKGYO						Aşırı Alım		Aşırı Alım	
ENERY	Satış				Satış		Satış		
ENJSA								Aşırı Alım	
ENKAI						Aşırı Alım		Aşırı Alım	
EREGL						Aşırı Alım		Aşırı Alım	
EUPWR				Aşırı Alım		Aşırı Alım		Aşırı Alım	
EUREN		Aşırı Alım			Alış			Aşırı Alım	
FENER		Aşırı Alım			Alış			Aşırı Alım	
FROTO						Aşırı Alım		Aşırı Alım	
GARAN						Aşırı Alım		Aşırı Alım	
GENIL	Satış				Alış				
GESAN						Aşırı Alım		Aşırı Alım	
GLRMK		Aşırı Alım		Aşırı Alım				Aşırı Alım	
GRSEL					Satış		Satış		
GRTHO		Aşırı Alım				Aşırı Alım		Aşırı Alım	
GSRAY							Satış		
GUBRF									
HALKB						Aşırı Alım		Aşırı Alım	
HEKTS								Aşırı Alım	
ISCTR		Aşırı Alım				Aşırı Alım		Aşırı Alım	
ISMEN						Aşırı Alım		Aşırı Alım	
IZENR	Alış								



BİST 100 HİSSELERİ TEKNİK GÖSTERGELER

Hisse Kod	MOMENTUM		RSI		STOCHASTIC		CCI		MACD
	Sinyal	AA/AS	Sinyal	AA/AS	Sinyal	AA/AS	Sinyal	AA/AS	Sinyal
KCHOL						Aşırı Alım		Aşırı Alım	
KLRHO		Aşırı Satım							
KONTR		Aşırı Alım				Aşırı Alım		Aşırı Alım	
KRDMD		Aşırı Alım						Aşırı Alım	
KTLEV				Aşırı Alım	Alış				
KUYAS			Satış		Satış	Aşırı Alım		Aşırı Alım	
MAGEN		Aşırı Alım		Aşırı Alım	Satış	Aşırı Alım		Aşırı Alım	
MAVI						Aşırı Alım	Satış		
MGROS						Aşırı Alım		Aşırı Alım	
MIATK	Satış								
MPARK						Aşırı Alım		Aşırı Alım	
OBAMS									
ODAS		Aşırı Alım				Aşırı Alım		Aşırı Alım	
OTKAR						Aşırı Alım	Satış		
OYAKC						Aşırı Alım		Aşırı Alım	
PAHOL							Satış		
PASEU	Satış								
PATEK								Aşırı Alım	
PETKM					Alış			Aşırı Alım	
PGSUS							Satış		
PSGYO									
QUAGR		Aşırı Alım			Satış		Satış		
RALYH		Aşırı Alım		Aşırı Alım	Satış	Aşırı Alım		Aşırı Alım	
REEDR	Satış								
SAHOL						Aşırı Alım		Aşırı Alım	
SARKY									
SASA								Aşırı Alım	
SISE						Aşırı Alım		Aşırı Alım	
SKBNK		Aşırı Alım		Aşırı Alım		Aşırı Alım		Aşırı Alım	
SOKM					Satış	Aşırı Alım	Satış		
TABGD						Aşırı Alım		Aşırı Alım	
TAVHL					Satış		Satış		
TCELL						Aşırı Alım		Aşırı Alım	
THYAO						Aşırı Alım		Aşırı Alım	
TKFEN		Aşırı Alım		Aşırı Alım		Aşırı Alım		Aşırı Alım	
TOASO						Aşırı Alım		Aşırı Alım	
TRALT									
TRENJ						Aşırı Alım		Aşırı Alım	
TRMET						Aşırı Alım		Aşırı Alım	
TSKB						Aşırı Alım		Aşırı Alım	
TTKOM						Aşırı Alım		Aşırı Alım	
TUKAS					Satış		Satış		
TUPRS					Alış			Aşırı Alım	
TUREX									
TURSG								Aşırı Alım	
ULKER						Aşırı Alım			
VAKBN						Aşırı Alım		Aşırı Alım	
VESTL								Aşırı Satım	Satış
YKBNK		Aşırı Alım				Aşırı Alım		Aşırı Alım	
ZOREN							Satış		



BİST 100 HİSSELERİ TEKNİK GÖSTERGELER

Teknik Analiz İndikatörlerine İlişkin Açıklamalar UYARI: Bu bölümdeki tablolarda yer alan ifadeler, teknik analiz programlarında yer alan bazı indikatörlerin ürettiği sinyalleri göstermektedir. HSBC Yatırım'ın alım ya da satım tavsiyesi olarak düşünülmemelidir.

Momentum MOMENTUM: Göstergede 100 referans noktasını gösterir. Göstergenin referans çizgisinin altına inmesi "SAT", referans çizgisinin üzerine çıkması "AL" sinyali olarak değerlendirilir. Momentumun aşırı satış bölgesinden dönüş eğiliminde olması kısa vadede düşüşün tamamlandığını, momentumun belirli bir tepe yapıya aşağı doğru dönmesi, fiyatlardaki artış hızının yavaşladığını ve fiyatların bir süre sonra gerilemeye başlayacağını gösterir. Gösterge 115 çizgisinin üzerindeyken aşırı alım bölgesinde, 85 çizgisinin altındayken aşırı satım bölgesinde olarak yorumlanır.

MACD Orta vadeli ve hareketli ortalamalardan oluştuğu için trend takip edici bir göstergedir. Göstergede 0 değeri referans çizgisini gösterir. MACD çizgisi kesikli sinyal çizgisini yukarıdan aşağıya doğru kestiğinde "SAT", aşağıdan yukarıya doğru kestiğinde ise "AL" sinyali olarak yorumlanır.

RSI "RSI eğrisi "0" ile "100" sayıları arasında değer alır. RSI genellikle 70 çizgisi üzerinde tepe ve 30 çizgisinin de altında dip yapar. Gösterge 70 seviyesinin üzerinde aşırı alım bölgesini, 30 seviyesinin altında ise aşırı satım bölgesini gösterir. RSI'nın 30 çizgisinin altına düşüp tekrar yükselmeye başlaması durumunda "AL" sinyali, 70 çizgisinin üzerine çıkıp bir tepe yaptıktan sonra tekrar aşağı dönmesi durumunda "SAT" sinyali olarak yorumlanır."

STOCHASTIC "Stochastic eğrisi "0" ile "100" arasında dalgalanır. Genellikle 80'nin üzeri aşırı alım yapılmış bir piyasayı (sat sinyali), 20'nin altı da aşırı satış yapılmış bir piyasayı (al sinyali) gösterir. Ayrıca; yavaşlatılmış %K çizgisi aşağıdan yukarıya doğru %D çizgisini keserse "AL", %K çizgisi %D çizgisini yukarıdan aşağıya doğru keserse "SAT" sinyali olarak değerlendirilir."

CCI CCI eğrisi +100 ile -100 arasında bir değer alır. Göstergede +100 seviyesinin üzeri aşırı alım yapıldığını, -100 seviyesinin altı ise aşırı satım yapıldığını ifade eder. RSI'nın -100 çizgisinin altına düşüp tekrar yükselmeye başlaması durumunda "AL" sinyali, +100 çizgisinin üzerine çıkıp bir tepe yaptıktan sonra tekrar aşağı dönmesi durumunda "SAT" sinyali olarak yorumlanır.

EKONOMİK TAKVİM

Tarih	Saat	Ülke	Ekonomik Gösterge	Önceki	Beklenti	Gerçekleşme
10.04.2026	09:00	Almanya	Almanya - Tüketici Fiyat Endeksi (TÜFE) (Aylık)	0,2%	1,1%	1,1%
10.04.2026	10:00	Türkiye	Türkiye Sanayi Üretimi	-2,9%		2,6%
10.04.2026	10:00	Türkiye	Türkiye - Sanayi Üretimi (Yıllık)	-1,9%		2,2%
10.04.2026	15:30	ABD	ABD - Tüketici Fiyat Endeksi (TÜFE) (Aylık)	0,3%	1,0%	0,9%
10.04.2026	15:30	ABD	ABD - Çekirdek Tüketici Fiyat Endeksi (TÜFE) (Aylık)	0,2%	0,3%	0,2%
10.04.2026	15:30	ABD	ABD - Tüketici Fiyat Endeksi (TÜFE) (Yıllık)	2,4%	3,4%	3,3%
13.04.2026	10:00	Türkiye	Türkiye - Cari Hesap (USD)	-7,04B	-7,5B	-7,5B
13.04.2026	10:00	Türkiye	Türkiye Perakende Satışları (Aylık Bazda)	2,8%		-0,2%
13.04.2026	10:00	Türkiye	Türkiye Perakende Satışları Yıllık Bazda	19,7%		15,6%
13.04.2026	17:00	ABD	ABD - İkinci El Konut Satışları	4,13M	4,07M	3,98M
14.04.2026	15:30	ABD	ABD - Üretici Fiyat Endeksi (ÜFE) (Aylık)	0,7%	1,2%	
15.04.2026	11:00	Türkiye	Türkiye - Bütçe Dengesi	24,4B		
15.04.2026	17:30	ABD	ABD - Enerji Bilgisi İdaresi Ham Petrol Stokları	3,081M		
16.04.2026	05:00	Çin	Çin - Gayri Safi Yurtiçi Hasıla (GSYİH) (Yıllık)	4,5%	4,8%	
16.04.2026	09:00	Birleşik Krallık	İngilere Gayri Safi Yurtiçi Hasıla (GSYİH) Aylık	0,0%	0,1%	
16.04.2026	12:00	Euro Bölgesi	Euro Bölgesi - Tüketici Fiyat Endeksi (TÜFE) (Yıllık)	2,5%	2,5%	
16.04.2026	14:30	Türkiye	Türkiye Brüt Döviz Rezervleri	58,42B		
16.04.2026	14:30	Türkiye	Türkiye Net Döviz Rezervleri	45,66%		
16.04.2026	15:30	ABD	ABD - İşsizlik Haklarından Yararlanma Başvuruları	219,0K	215,0K	
16.04.2026	15:30	ABD	ABD - Philadelphia Fed İmalat Endeksi	18,1	10,5	
17.04.2026	10:00	Türkiye	Türkiye - Yıl Sonu Tüketici Fiyat Endeksi (TÜFE) Tahmini	25,38%		
20.04.2026	17:30	Türkiye	Türkiye - Merkezi Hükümet Borç Stoku	14.395,8B		
21.04.2026	10:00	Türkiye	Türkiye - Kapasite Kullanım Oranı	73,3%		
21.04.2026	10:00	Türkiye	Türkiye - İmalat Güveni	101,0		
21.04.2026	15:30	ABD	ABD - Perakende Satışlar (Aylık)	0,6%		
21.04.2026	15:30	ABD	ABD - Çekirdek Perakende Satışlar (Aylık)	0,5%		
22.04.2026	09:00	Birleşik Krallık	Birleşik Krallık - Tüketici Fiyat Endeksi (TÜFE) (Yıllık)	3,0%		
22.04.2026	10:00	Türkiye	Türkiye - Tüketici Güveni	85,0		
22.04.2026	14:00	Türkiye	Türkiye - Gecelik Faiz Oranları	40,0%		
22.04.2026	14:00	Türkiye	Türkiye - Gecelik Borçlanma Faizi	35,5%		

ŞİRKET ve PİYASA HABERLERİ

ENJSA	13.04.2026 23:40 ENERJİSA ENERJİ A.Ş. Bağımsız Denetim Kuruluşunun Belirlenmesi Haberin Devamı
ENJSA	13.04.2026 23:39 ENERJİSA ENERJİ A.Ş. Kayıtlı Sermaye Tavanı İşlemlerine İlişkin Bildirim Haberin Devamı
ENJSA	13.04.2026 23:36 ENERJİSA ENERJİ A.Ş. Genel Kurul İşlemlerine İlişkin Bildirim Haberin Devamı
KORDS	13.04.2026 23:15 KORDSA TEKNİK TEKSTİL A.Ş. Şirket Genel Bilgi Formu Haberin Devamı
MGROS	13.04.2026 22:27 MİGROS TİCARET A.Ş. Kar Payı Dağıtım İşlemlerine İlişkin Bildirim Haberin Devamı
MGROS	13.04.2026 21:01 MİGROS TİCARET A.Ş. Bağımsız Denetim Kuruluşunun Belirlenmesi Haberin Devamı
MGROS	13.04.2026 21:00 MİGROS TİCARET A.Ş. Esas Sözleşme Tadili Haberin Devamı
MGROS	13.04.2026 21:00 MİGROS TİCARET A.Ş. Genel Kurul İşlemlerine İlişkin Bildirim Haberin Devamı
BESLR	13.04.2026 20:48 BESLER GIDA VE KİMYA SANAYİ VE TİCARET A.Ş. İlişkili Taraf İşlemleri Haberin Devamı
HEKTS	13.04.2026 20:04 HEKTAŞ TİCARET T.A.Ş. Kayıtlı Sermaye Tavanı İşlemlerine İlişkin Bildirim Haberin Devamı
HEKTS	13.04.2026 20:00 HEKTAŞ TİCARET T.A.Ş. Genel Kurul İşlemlerine İlişkin Bildirim Haberin Devamı
HEKTS	13.04.2026 20:00 HEKTAŞ TİCARET T.A.Ş. Bağımsız Denetim Kuruluşunun Belirlenmesi Haberin Devamı
HEKTS	13.04.2026 20:00 HEKTAŞ TİCARET T.A.Ş. Kar Payı Dağıtım İşlemlerine İlişkin Bildirim Haberin Devamı
TRENJ	13.04.2026 19:53 TR DOĞAL ENERJİ KAYNAKLARI ARAŞTIRMA VE ÜRETİM A.Ş. Bağımsız Denetim Kuruluşunun Belirlenmesi Haberin Devamı
TRMET	13.04.2026 19:52 TR ANADOLU METAL MADENCİLİK İŞLETMELERİ A.Ş. Bağımsız Denetim Kuruluşunun Belirlenmesi Haberin Devamı
TRALT	13.04.2026 19:51 TÜRK ALTIN İŞLETMELERİ A.Ş. Bağımsız Denetim Kuruluşunun Belirlenmesi Haberin Devamı
CIMSA	13.04.2026 19:33 ÇİMSA ÇİMENTO SANAYİ VE TİCARET A.Ş. İhraç Belgesi Haberin Devamı
CIMSA	13.04.2026 19:33 ÇİMSA ÇİMENTO SANAYİ VE TİCARET A.Ş. İhraç Tavanına İlişkin Bildirim Haberin Devamı
TRALT	13.04.2026 19:29 TÜRK ALTIN İŞLETMELERİ A.Ş. Özel Durum Açıklaması (Genel) Haberin Devamı
ECILC	13.04.2026 19:25 EİS ECZACIBAŞI İLAÇ SİNAİ VE FİNANSAL YATIRIMLAR SANAYİ VE TİCARET A.Ş. Özel Durum Açıklaması (Genel) Haberin Devamı
ALARK	13.04.2026 19:17 ALARKO HOLDİNG A.Ş. Bağımsız Denetim Kuruluşunun Belirlenmesi Haberin Devamı
ALARK	13.04.2026 19:17 ALARKO HOLDİNG A.Ş. Diğer Pay İhracı - İptaline İlişkin Bildirim Haberin Devamı
ALARK	13.04.2026 19:17 ALARKO HOLDİNG A.Ş. Kar Payı Dağıtım İşlemlerine İlişkin Bildirim Haberin Devamı
PSGYO	13.04.2026 19:16 PASİFİK GAYRİMENKUL YATIRIM ORTAKLIĞI A.Ş. Özel Durum Açıklaması (Genel) Haberin Devamı



ŞİRKET ve PİYASA HABERLERİ

EKGYO	13.04.2026 19:13 EMLAK KONUT GAYRİMENKUL YATIRIM ORTAKLIĞI A.Ş. Özel Durum Açıklaması (Genel) Haberin Devamı
EKGYO	13.04.2026 19:13 EMLAK KONUT GAYRİMENKUL YATIRIM ORTAKLIĞI A.Ş. Finansal Duran Varlık Edinimi Haberin Devamı
ALARK	13.04.2026 19:06 ALARKO HOLDİNG A.Ş. Genel Kurul İşlemlerine İlişkin Bildirim Haberin Devamı
KORDS	13.04.2026 18:52 KORDSA TEKNİK TEKSTİL A.Ş. Özel Durum Açıklaması (Genel) Haberin Devamı
YEOTK	13.04.2026 18:35 YEO TEKNOLOJİ ENERJİ VE ENDÜSTRİ A.Ş. Bağımsız Denetim Kuruluşunun Belirlenmesi Haberin Devamı
SKBNK	13.04.2026 18:33 ŞEKERBANK T.A.Ş. Pay Dışında Sermaye Piyasası Aracı İşlemlerine İlişkin Bildirim (Faiz İçeren) Haberin Devamı
SKBNK	13.04.2026 18:32 ŞEKERBANK T.A.Ş. Pay Dışında Sermaye Piyasası Aracı İşlemlerine İlişkin Bildirim (Faiz İçeren) Haberin Devamı
OYYAT	13.04.2026 18:31 OYAK YATIRIM MENKUL DEĞERLER A.Ş. Şirket Genel Bilgi Formu Haberin Devamı
SKBNK	13.04.2026 18:31 ŞEKERBANK T.A.Ş. Şirket Genel Bilgi Formu Haberin Devamı
DOHOL	13.04.2026 18:31 DOĞAN ŞİRKETLER GRUBU HOLDİNG A.Ş. Özel Durum Açıklaması (Genel) Haberin Devamı
PGSUS	13.04.2026 18:30 PEGASUS HAVA TAŞIMACILIĞI A.Ş. Özel Durum Açıklaması (Genel) Haberin Devamı
OYYAT	13.04.2026 18:30 OYAK YATIRIM MENKUL DEĞERLER A.Ş. Piyasa Yapıcılığı Kapsamında Gerçekleştirilen İşlemler Haberin Devamı
ENERY	13.04.2026 18:30 ENERYA ENERJİ A.Ş. Payların Geri Alınmasına İlişkin Bildirim Haberin Devamı
AHGAZ	13.04.2026 18:30 AHLATCI DOĞAL GAZ DAĞITIM ENERJİ VE YATIRIM A.Ş. Payların Geri Alınmasına İlişkin Bildirim Haberin Devamı
EFOR	13.04.2026 18:27 EFOR YATIRIM SANAYİ TİCARET A.Ş. Payların Geri Alınmasına İlişkin Bildirim Haberin Devamı
GARAN	13.04.2026 18:26 TÜRKİYE GARANTİ BANKASI A.Ş. Özel Durum Açıklaması (Genel) Haberin Devamı
AKFIS	13.04.2026 18:19 AKFEN İNŞAAT TURİZM VE TİCARET A.Ş. Genel Kurul İşlemlerine İlişkin Bildirim Haberin Devamı
ARCLK	13.04.2026 18:18 ARÇELİK A.Ş. Bağımsız Denetim Kuruluşunun Belirlenmesi Haberin Devamı
ARCLK	13.04.2026 18:18 ARÇELİK A.Ş. Genel Kurul İşlemlerine İlişkin Bildirim Haberin Devamı
AKFIS	13.04.2026 18:17 AKFEN İNŞAAT TURİZM VE TİCARET A.Ş. Kar Payı Dağıtım İşlemlerine İlişkin Bildirim Haberin Devamı
BORLS	13.04.2026 18:16 BORLEASE OTOMOTİV A.Ş. Özel Durum Açıklaması (Genel) Haberin Devamı
KCHOL	13.04.2026 18:15 KOÇ HOLDİNG A.Ş. Finansal Takvim Haberin Devamı
KOPOL	13.04.2026 18:14 KOZA POLYESTER SANAYİ VE TİCARET A.Ş. Katılım Finansı İlkeleri Bilgi Formu Haberin Devamı
GOKNR	13.04.2026 18:13 GÖKNUR GIDA MADDELERİ ENERJİ İMALAT İTHALAT İHRACAT TİCARET VE SANAYİ A.Ş. Payların Geri Alınmasına İlişkin Bildirim Haberin Devamı



**HSBC Türkiye**

Mobil Bankacılık

HSBC Yatırım Teknik Analiz Raporu Yasal Çekinceler

Bu rapor HSBC Yatırım Menkul Değerler A.Ş. ("HSBC") tarafından sadece Türkiye'de yerleşik müşterilerini bilgilendirmek amacıyla düzenlenmiştir ve hisse senedi piyasası ve bazı hisse senetleri hakkında analizler içermektedir. Bu doküman bir araştırma raporu olarak düşünülmemelidir.

Burada yer alan tüm bilgi, yorum ve tavsiyeler; HSBC'ye ait olup HSBC Global Research (HSBC Global Araştırma) birimi tarafından derlenmemiştir, HSBC Global Research de dahil olmak üzere HSBC'nin ve HSBC'nin diğer birimlerinin görüşlerinden farklı olabilir.

Yatırım Menkul Değerler A.Ş. ("HSBC") satış bölümü, işbu raporda bahsedilen ürünlere ilişkin pazarlama faaliyetlerinde bulunabilir. Bu çerçevede, bu raporda yer alan konular tarafsız ya da bağımsız bir açıklama olarak değerlendirilmemelidir. Bu doküman aynı zamanda ilgili düzenleyici kurumların belirlediği kurallar çerçevesinde hazırlanmış olup sermaye piyasası araçları, bunları ihraç eden ortaklık ve kuruluşlar ile piyasa eğilimleri hakkında yönlendirici nitelikte olmayan genel yatırım tavsiyesi ile finansal bilgi sunulması niteliğinde bilgiler içermektedir.

Burada yer alan yatırım bilgi, yorum ve tavsiyeler yatırım danışmanlığı kapsamında değildir. Yatırım danışmanlığı hizmeti; aracı kurumlar, portföy yönetim şirketleri, mevduat kabul etmeyen bankalar ile müşteri arasında imzalanacak yatırım danışmanlığı sözleşmesi çerçevesinde sunulmaktadır. Bu görüşler mali durumunuz ile risk ve getiri tercihlerinize uygun olmayabilir. Bu nedenle, sadece burada yer alan bilgilere dayanılarak yatırım kararı verilmesi beklentilerinize uygun sonuçlar doğurmayabilir.

HSBC bu raporda yer alan menkul kıymetler, finansal enstrümanlar veya benzeri bir yatırım enstrümanının kendi adına ve hesabına ticari amaçla alım/satımını yapabilir; son 36 ay içerisinde bu enstrümanları satın almayı taahhüt etmiş olabilir; veya yöneticiler ile çalışanlarla birlikte alım ya da satış yönünde bir pozisyon almış bulunabilir. Bu raporda yer alan menkul kıymetler veya finansal enstrümanların tamamı veya bir kısmının alım/satımından doğan komisyon veya masraflar HSBC tarafından veya onun adına görevli şahıslar tarafından alınabilir.

Bu raporun tamamen veya kısmen çoğaltılması ya da içeriğinin HSBC'nin önceden izni olmaksızın ifşa edilemez. Yatırımcılar yatırım kararlarını kendi bağımsız değerlendirmelerine dayalı olarak vermelidirler. HSBC hiçbir müşterisine yasal, vergiyle ilgili ya da diğer uzman tavsiyeler sağlamaktan sorumlu değildir. HSBC ya da herhangi bir HSBC görevlisi, yöneticisi, çalışanı ya da acentesi işbu raporun tamamen ya da kısmen kullanılmasından doğan herhangi bir kayıp ya da zararlar ilgili yükümlülük kabul etmez.

HSBC Yatırım Menkul Değerler A.Ş. Sermaye piyasası Kurulu'nun (SPK) denetim ve gözetimi altındadır.

Bu rapor veya ürünler hakkında daha detaylı bilgi almak isterseniz ilgili HSBC personeli ile görüşünüz. Raporunda yer alan grafik ve veriler, HSBC Yatırım Menkul Değerler A.Ş. tarafından güvenilir olduğuna inanılan kaynaklardan alınmıştır. Bu kaynakların kullanılması nedeni ile ortaya çıkabilecek hatalardan ve zararlardan HSBC Yatırım Menkul Değerler A.Ş. sorumlu değildir.

HSBC YATIRIM MENKUL DEĞERLER A.Ş.

Sicil No : İstanbul Ticaret Sicil Müdürlüğü - 359071-306653

Ticaret Ünvanı : HSBC YATIRIM MENKUL DEĞERLER A.Ş.

Şirket Merkezi : Esentepe Mah. Büyükdere Cad. No:128 Şişli 34394 İst.

Sicile kayıtlı olduğu yer : Esentepe Mah. Büyükdere Cad. No:128 Şişli 34394 İst. - İstanbul Ticaret Sicil Md.

Web Adresi : www.hsbcyatirim.com.tr

İrtibat Bilgileri : tel: 0212 -376 46 00 fax: 0212-3362472

MERSİS NO : 0278009461200010

