



HSBC YATIRIM MENKUL DEĞERLER A.Ş.

Yönetim Kurulu Faaliyet Raporu


01/01/2009 – 31/03/2009

2009/1

A handwritten signature in black ink, appearing to read "H. M. K. R.", located in the bottom right corner of the page.

İÇİNDEKİLER

I. GİRİŞ ve İDARİ FAALİYETLER	3
<i>1.1. KISACA HSBC YATIRIM MENKUL DEĞERLER A.Ş.</i>	3
<i>1.2. YÖNETİM ve DENETLEME KURULLARI</i>	4
<i>1.3. ÜST YÖNETİM</i>	5
<i>1.4. ESAS SÖZLEŞME TADİLATI</i>	5
<i>1.5. SERMAYE YAPISI</i>	5
<i>1.6. İNSAN KAYNAKLARI POLİTİKASI</i>	6
<i>1.7. TEMETTÜ POLİTİKASI</i>	6
II. FİNANSAL YAPI	6
<i>2.1 FİNANSAL YATIRIMLAR</i>	6
<i>2.2. KONSOLİDE BİLANÇO</i>	7
<i>2.3. KONSOLİDE GELİR TABLOSU</i>	8
<i>2.4 KONSOLİDE ÖZSERMAYE DEĞİŞİM TABLOSU</i>	8
<i>2.5 NAKİT AKIM TABLOSU</i>	9
III. RİSK YÖNETİM POLİTİKALARI	10
IV. İŞLETMENİN GELİŞİMİ HAKKINDAKİ ÖNGÖRÜLER	10
V. DİĞER HUSUSLAR	10



I. GİRİŞ VE İDARİ FAALİYETLER**1.1. KISACA HSBC YATIRIM MENKUL DEĞERLER A.Ş.**

HSBC Yatırım Menkul Değerler A.Ş., 23 Aralık 1996'da Demir Yatırım Menkul Değerler A.Ş. adı ile kurulmuştur. Demir Yatırım, 24 Şubat 1997 tarihinde "Midland Yatırım AŞ" adıyla kurulan HSBC Yatırım'ı, 11 Ocak 2002 tarihinde bünyesine katmış ve ünvanını "HSBC Yatırım Menkul Değerler AŞ" şeklinde değiştirerek faaliyetlerine devam etmiştir.

30 Ekim 2001 tarihinde HSBC Bank A.Ş.'nin Demirbank'ı satın almasıyla birlikte şirketin ana ortağının sermaye yapısı değişmiştir ve 14 Aralık 2001 tarihinde Demirbank'ın HSBC Bank A.Ş. ile birleşmesi sonucunda şirketin ana ortağı HSBC Bank A.Ş. olmuştur. 11 Ocak 2002 tarihinde ise Demir Yatırım eski HSBC Yatırım'ı devralmış ve şirket ünvanı HSBC Yatırım Menkul Değerler A.Ş. olarak değiştirilmiştir.

HSBC Yatırım'ın S.P.K.'dan almış olduğu yetki ve işlem belgeleri:

- Alım Satım Aracılığı Yetki Belgesi (7 Ocak 1997)
- Halka Arza Aracılık Yetki Belgesi (7 Ocak 1997)
- Kredili Menkul Kıymet, Açığa Satış ve Menkul Kıymetlerin Ödünç Alma ve Verme İşlemleri Belgesi (7 Ocak 1997)
- Portföy Yöneticiliği Yetki Belgesi (7 Ocak 1997)
- Menkul Kıymetleri Geri Alma (Repo) veya Satma (Ters Repo) Taahhüdü ile Alım Satımı Yetki Belgesi (7 Ocak 1997)
- Yatırım Danışmanlığı Yetki Belgesi (7 Ocak 1997)
- Türev Araçların Alım Satımına Aracılık Yetki Belgesi (10 Mayıs 2005)


Şirketin kuruluş sermayesi 500 Bin TL olup ödenmiş sermayesi, sermaye arttırmaları ve devralınan eski HSBC Yatırım'ın 1.5 Milyon TL tutarındaki sermayesinin eklenmesi ile 26 Haziran 2003 tarihinde 7 milyon TL'ye yükselmiştir.

31 Mart 2009 itibarı ile HSBC Bank A.Ş.'nin 322 şubesi HSBC Yatırım Menkul Değerler A.Ş.'nin acenteleridir ve bunlardan 26 tanesinde seans salonu mevcuttur. Şirketin 2009 yılının ilk 3 aylık dönemindeki toplam işlem hacmi 2,393,643 Bin TL (2008 yıl sonu 12,223,685 Bin TL) olup bu dönemin sonunda pazar payı %1.71 (2008 Yıl sonu %1.84) olmuştur. İşlem yapan 88 aracı kurum arasında HSBC Yatırım Menkul Değerler A.Ş. işlem hacmi sıralamasında 19. sırada yer almıştır (2008 yılı sonunda işlem yapan 97 aracı kurum arasında 18. sırada). 2009 yılının ilk üç ayındaki İ.M.K.B. işlem hacmi ise 69,915,843 Bin TL olarak gerçekleşmiştir (2008 Yıl sonu 332,604,684 Bin TL).

13 Ağustos 2003 tarihinde şirket sermayesinin %99.99'u HSBC Yatırım Menkul Değerler A.Ş.'ye ait olan HSBC Portföy Yönetimi Anonim Şirketi kurulmuştur. HSBC Portföy 'ün kuruluş tarihindeki ödenmiş sermayesi 1 Milyon TL'dir. HSBC Portföy, 6 Şubat 2004 tarihinde Sermaye Piyasası Kurulu'ndan "Portföy Yöneticiliği Faaliyet Yetki Belgesi"ni , 14 Temmuz 2005 tarihinde "Yatırım Danışmanlığı Yetki Belgesi"ni almıştır.

HSBC Portföy Yönetimi A.Ş.'nin 31/03/2009 tarihi itibarı ile yatırım fonları pazar payı %5,32 (2008 yıl sonu %4.26) olup banka ve aracı kurumlar arasında yatırım fonu büyüklükleri sıralamasında 6. sıradadır (2008 yıl sonu 7). Şirketin 31/03/2009 tarihi itibarı ile yönetimindeki B tipi yatırım fonu büyüklüğü 1,528,699 Bin TL (2008 Yılı 1.011.740 Bin TL), A tipi yatırım fonu büyüklüğü 14,435 Bin TL olmuştur (2008 Yılı 13,092 Bin TL).

2009 yılının ilk üç ayı içerisinde HSBC Yatırım Menkul Değerler A.Ş.'de hisse senedi işlemi yapan aktif müşterisi sayısı 6,047'dir (2008 Yılı 10,602).



HSBC Yatırım Menkul Değerler A.Ş. yerli ve yabancı müşterilerine hisse senedi ve sabit getirili menkul kıymet işlemleri konusunda her türlü hizmeti sunmaktadır. Ayrıca şirketin 31/03/2009 tarihi itibarı ile 37 adet özel portföy yönetimi müşterisi bulunmaktadır (2008 Yıl sonu: 31 adet) . Özel portföy yönetimi müşterilerinin 31/03/2009 tarihi itibarı ile portföylerinin değeri 15,346,249 TL'dir (2008 Yıl sonu: 13,481,600 TL'dir).

1.2. YÖNETİM ve DENETLEME KURULLARI

1.2.1. Yönetim Kurulu

30/03/2009 da yapılan Genel Kurul'da, Yönetim Kurulu üyeleri 2011 yılı Olağan Genel Kurul toplantısına kadar seçilmişlerdir.


31/03/2009 itibarı ile şirket yönetim kurulu aşağıdaki gibidir

ADI SOYADI	GÖREVİ	ATANMA TARİHİ
Piraye Antika	Yönetim Kurulu Başkanı	30/03/2009
Ahmet Derviş Erelçin	Yönetim Kurulu Başkan Vekili	30/03/2009
Mehmet Hakan Erdem	Yönetim Kurulu Üyesi	30/03/2009
Yaşar Güneş	Yönetim Kurulu Üyesi	30/03/2009
Zeynep Uslu	Yönetim Kurulu Üyesi	30/03/2009
Neslihan Erkazancı	Yönetim Kurulu Üyesi	30/03/2009
Ahmet Okçular	Yönetim Kurulu Üyesi	30/03/2009

1.2.2. Denetleme Kurulu

30/03/2009 tarihli Olağan Genel Kurul'da Kübra Füsün Özkınay ve Fırat Yurdakul, 2009 yılı hesaplarını incelemek üzere toplanacak Olağan Genel Kurul Toplantısına kadar Denetçilik görevine seçilmişlerdir. 30/03/2009 tarihinde Denetleme Kurulu aşağıdaki gibidir.

ADI SOYADI	GÖREVİ	ATANMA TARİHİ
Fırat Yurdakul	Denetçi	30/03/2009
Kübra Füsün Özkınay	Denetçi	30/03/2009



1.3. ÜST YÖNETİM

31/03/2009 tarihi itibarı ile şirket üst yönetimi aşağıdaki gibidir.

ADI SOYADI	GÖREVİ	MESLEKİ TECRÜBESİ
Aylin Yılmaz	Genel Müdür	18 Yıl
Simin Gerards	Grup Başkanı - Yurtdışı Satış	16 Yıl
Sevda Arslan	Müdür - Fon Operasyon- Muhasebe ve İdari İşler	13 Yıl
Bülent Yurdagül	Müdür - Araştırma	11 Yıl
Selda Timur	Müdür - Teftiş	16 Yıl
Ebru Güner Sarıca	Müdür – İç Kontrol	17 Yıl
Gökhan Saydar	Müdür – Kurumsal Finansman	9 Yıl


1.4. ESAS SÖZLEŞME TADİLATI

2009 Yılı'nın ilk üç ayında Şirket Ana Sözleşmesi'nde sermaye artırımını ve esas sözleşme tadili yapılmamıştır.

1.5. SERMAYE YAPISI

31/03/2009 tarihi itibarı ile Şirket sermaye yapısı aşağıdaki gibidir. Dönem içinde yapılan sermaye artırımını yoktur.

	Tertip	Adet	Tutar (TL)	Pay (%)
HSBC Bank A.Ş.	A	6,990,645,760	6,990,645.76	99.8664
Ahmet Derviş Erelçin	B	2,205,000	2,205.00	0.0315
Neslihan Erkazancı	B	1,787,310	1,787.31	0.0255
Mehmet Hakan Erdem	B	1,764,000	1,764.00	0.0252
Zeynep Uslu	B	1,787,310	1,787.31	0.0255
Yaşar Güneş	B	1,764,000	1,764.00	0.0252
Aylin Yılmaz	B	23,310	23.31	0.0003
Ahmet Okçular	B	23,310	23.31	0.0003
TOPLAM		7,000,000,000	7,000,000.00	100.00



1.6. İNSAN KAYNAKLARI POLİTİKASI

2009 Yılı'nın ilk üç ayında yıllık ortalama personel sayısı 41 kişi olup (2008 yılı ortalaması 43), 31/03/2009 tarihi itibarı ile toplam personel sayısı da 41 kişidir (2008 yılı sonu 42).

Şirketin 31/03/2009 tarihi itibarı ile kıdem tazminatı yükümlülüğü 756,834 TL (2008 Yılı 733,456 TL)'dir. Şirket tüm personele servis, yemek ve özel sağlık sigortası sağlamakta, müdür ve üstü pozisyonlara araç tahsis etmektedir.

1.7. TEMETTÜ POLİTİKASI

Türk Ticaret Kanunu'na göre yasal yedek akçeler; birinci ve ikinci tertip yasal yedek akçelerden oluşmaktadır. Birinci tertip yasal yedek akçeler, Şirket sermayesinin %20'sine ulaşıncaya kadar, kanuni dönem karının %5'i oranında ayrılmaktadır. İkinci tertip yasal yedek akçeler, şirket sermayesinin %5'ini aşan tüm kar payı dağıtımlarının %10'u oranında ayrılmaktadır. Birinci ve ikinci yasal yedek akçeler, toplam sermayenin %50'sini aşmadığı sürece dağıtılamazlar; ancak ihtiyari yedek akçelerin tükenmesi halinde zararların karşılanmasında kullanılabilirler.

31 Mart 2009 tarihi itibarıyla, Şirket'in kardan ayrılmış kısıtlanmış yedekler hesabı 15,212,786 TL tutarında yasal yedeklerden oluşmaktadır (31 Aralık 2008: 12,529,543 TL).

Şirket 30 Mart 2009 tarih ve 9 no'lu Yönetim Kurulu Kararı'na istinaden 17,471,833 TL tutarında kar dağıtımını yapmıştır.

II. FİNANSAL YAPI**2.1. FİNANSAL YATIRIMLAR**

31 Mart 2009 ve 31 Aralık 2008 tarihleri itibarıyla finansal yatırımlar aşağıdaki gibidir:

Alım-satım amaçlı menkul kıymetler:	31 Mart 2009		31 Aralık 2008	
	Nominal Değeri	Defter Değeri	Nominal Değeri	Defter Değeri
Kamu kesimi tahvil, senet ve bonoları	39,500,000	37,497,820	38,500,000	36,158,600
Yatırım fonları	6,784,500	12,698,245	6,784,500	12,160,326
Toplam finansal yatırımlar	46,284,500	50,196,065	44,284,500	44,476,541




2.2. BİLANÇO

HSBC Yatırım Menkul Değerler AŞ ve Bağlı Ortaklığı

31 Mart 2009 Tarihi İtibarı ile Konsolide Bilanço

(Para Birimi: Aksi belirtilmedikçe Türk Lirası "TL" olarak ifade edilmiştir)

	Dipnot Referansları	Bağımsız Denetimden	Bağımsız Denetimden
		Geçmemiş 31 Mart 2009	Geçmiş 31 Aralık 2008
VARLIKLAR			
Dönen Varlıklar Toplamı		64,934,429	77,652,037
Nakit ve Nakit Benzerleri	4 ve 22	9,918,515	24,972,508
Finansal Yatırımlar	5	50,187,065	48,318,926
Ticari Alacaklar	6	4,062,567	3,746,848
-İlişkili taraflardan ticari alacaklar	6	2,477,725	2,004,136
-Diğer ticari alacaklar	6	1,584,842	1,742,712
Diğer Alacaklar	7	174,108	144,738
-İlişkili taraflardan diğer alacaklar	7	-	-
-Diğer alacaklar	7	174,108	144,738
Diğer Dönen Varlıklar	12	592,173	469,017
Duran Varlıklar Toplamı		261,007	453,915
Maddi Duran Varlıklar	8	28,131	33,291
Maddi Olmayan Duran Varlıklar	9	121,766	138,100
Ertelenen Vergi Varlıkları	20	111,110	282,524
TOPLAM VARLIKLAR		65,195,436	78,105,952
KAYNAKLAR			
Kısa Vadeli Yükümlülükler		5,508,542	5,904,055
Ticari Borçlar	6	2,783,562	2,123,060
-İlişkili taraflara ticari borçlar	6	683,670	537,951
-Diğer ticari borçlar	6	2,099,892	1,585,109
Diğer Borçlar	7	840,242	1,041,082
-İlişkili taraflara diğer borçlar	7	-	-
-Diğer borçlar	7	840,242	1,041,082
Dönem Karı Vergi Yükümlülüğü	20	988,415	1,072,557
Borç Karşılıkları	10	736,324	1,470,356
Çalışanlara Sağlanan Faydalara İlişkin Karşılıklar	11	160,000	197,000
Uzun Vadeli Yükümlülükleri		301,532	287,110
Çalışanlara Sağlanan Faydalara İlişkin Karşılıklar	11	301,532	287,110
ÖZKAYNAKLAR			
		59,385,362	71,914,787
Ödenmiş Sermaye	13	7,000,000	7,000,000
Sermaye Enflasyon Düzeltmesi Farkı	13	24,784,239	24,784,239
Kardan Ayrılan Kısıtlanmış Yedekler	13	15,212,786	12,529,543
Geçmiş Yıl Karları	13	7,445,929	7,445,929
Net Dönem Karı		4,942,407	20,155,076
TOPLAM KAYNAKLAR		65,195,436	78,105,952



2.3. GELİR TABLOSU


HSBC Yatırım Menkul Değerler AŞ ve Bağlı Ortaklığı
Bağımsız Denetimden Geçmemiş
31 Mart 2009 Tarihinde Sona Eren Üç Aylık Ara Hesap Dönemine Ait
Kapsamlı Konsolide Gelir Tablosu
(Para Birimi: Aksi belirtilmedikçe Türk Lirası "TL" olarak ifade edilmiştir)

	Dipnot Referansları	Bağımsız Denetimden Geçmemiş	Bağımsız Denetimden Geçmiş
		31 Mart 2009	31 Mart 2008
Satış Gelirleri (net)	14	8,717,764	48,946,152
Satışların Maliyeti	14	(1,934,820)	(41,728,596)
BRÜT KAR		6,782,944	7,217,556
Pazarlama, Satış ve Dağıtım Giderleri	15	(200,285)	(196,241)
Genel Yönetim Giderleri	15	(3,653,540)	(3,696,719)
Araştırma ve Geliştirme Giderleri	15	-	(8,104)
Diğer Faaliyet Gelirleri	17	215,424	143,368
Diğer Faaliyet Giderleri		-	(8,124)
FAALİYET KARI		3,144,542	3,451,736
Finansal Gelirler	18	3,071,430	2,783,163
Finansal Giderler	19	(8,757)	(3,020)
Sürdürülen Faaliyetler VERGİ ÖNCESİ KAR		6,207,215	6,231,879
Sürdürülen Faaliyetler Vergi gideri		(1,264,808)	(1,282,131)
- Dönem vergi gideri	20	(1,093,395)	(1,006,404)
- Ertelenmiş vergi geliri /(gideri)	20	(171,413)	(275,727)
Sürdürülen Faaliyetler DÖNEM KARI		4,942,407	4,949,748
Diğer Kapsamlı Gelir		0	0
TOPLAM KAPSAMLI GELİR		4,942,407	4,949,748

2.4. ÖZSERMAYE DEĞİŞİM TABLOSU

HSBC Yatırım Menkul Değerler AŞ ve Bağlı Ortaklığı
31 Mart 2009 Tarihinde Sona Eren Üç Aylık Ara Hesap Dönemine Ait
Konsolide Özsermaye Değişim Tablosu
(Para Birimi: Aksi belirtilmedikçe Türk Lirası "TL" olarak ifade edilmiştir)

	Ödenmiş Sermaye	Sermaye Enflasyon Düzeltilmesi Farkı	Kardan Ayrılan Kısıtlanmış Yedekler	Geçmiş Yıl Karları	Net Dönem Karı	Toplam
1 Ocak 2008 Tarihi İtibariyle Bakiye	7,000,000	24,784,239	8,794,792	7,781,100	26,060,465	74,420,596
Dönem karının geçmiş yıl karlarına transferi	-	-	-	26,060,465	(26,060,465)	-
Yedeklere transfer	-	-	2,525,601	(2,525,601)	-	-
Kar dağıtımı	-	-	-	(23,130,410)	-	(23,130,410)
Net dönem karı	-	-	-	-	4,949,748	4,949,748
31 Mart 2008 Tarihi İtibari ile Bakiye	7,000,000	24,784,239	11,320,393	8,185,554	4,949,748	56,239,934
31 Aralık 2008 İtibariyle Bakiye	7,000,000	24,784,239	12,529,543	7,445,929	20,155,076	71,914,787
Dönem karının geçmiş yıl karlarına transferi	-	-	-	20,155,076	(20,155,076)	-
Yedeklere transfer	-	-	1,975,508	(1,975,508)	-	-
Kar dağıtımı	-	-	707,735	(18,179,568)	-	(17,471,833)
Net dönem karı	-	-	-	-	4,942,407	4,942,407
31 Mart 2009 Tarihi İtibari ile Bakiye	7,000,000	24,784,239	15,212,786	7,445,929	4,942,407	59,385,362




2.5. NAKİT AKIM TABLOSU

HSBC Yatırım Menkul Değerler AŞ ve Bağlı Ortaklığı

31 Mart 2009 Tarihinde Sona Eren Üç Aylık Ara Hesap Dönemine Ait
Nakit Akım Tablosu

(Para Birimi: Aksi belirtilmedikçe Türk Lirası "TL" olarak ifade edilmiştir)

	Dipnot Referansları	Bağımsız Denetimden	Bağımsız Denetimden
		Geçmemiş	Geçmiş
		31 Mart 2009	31 Mart 2008
A. Esas faaliyetlerden kaynaklanan nakit akımları			
Net dönem karı		4,942,407	4,949,748
Düzeltilmeler:			
Amortisman giderleri ve itfa payları	16	21,495	24,317
İzin yükümlülüğü karşılığındaki değişim	11	(37,000)	11,000
Kıdem tazminatı yükümlülüğü karşılığı	11	14,422	925
Borç karşılıklarındaki değişim	10	(734,032)	(892,042)
Vergi gideri	19	1,264,808	1,282,131
Faiz geliri	17	(3,071,430)	(2,783,163)
Faiz gideri	18	2,311,619	1,236,703
		4,712,288	3,829,619
Ticari alacaklar	6	157,870	4,137,715
Diğer alacaklar	7	29,148	23,297
İlişkili taraflardan ticari ve diğer alacaklar	6 ve 7	(532,107)	71,955
Diğer dönen varlıklar	12	(123,156)	63,554
Ticari borçlar	6	514,783	(2,909,314)
Diğer borçlar	7	(200,840)	151,470
İlişkili taraflara ticari ve diğer borçlar	6 ve 7	145,718	135,885
Kıdem tazminatı ödemeleri	11	-	-
Vergi ödemeleri		(1,177,536)	(1,315,074)
Esas Faaliyetlerden Sağlanan Net Nakit Girişi		3,526,168	4,189,107
B. Yatırım faaliyetlerinden kaynaklanan nakit akımları			
Maddi ve Maddi Olmayan Varlık Satın Alımları	8 ve 9		
Maddi Duran Varlık Satışları		0	
Finansal Yatırımlardaki Artışlar / (Azalışlar)	5	(1,868,139)	(10,451,538)
Yatırım Faaliyetlerinden Sağlanan Net Nakit Girişi		(1,868,139)	(10,451,538)
C. Finansman faaliyetlerinden kaynaklanan nakit akışları			
Temettü ödemesi	13	(17,471,833)	0
Alınan faizler		759,811	1,546,460
Ödenen faizler			
Finansman Faaliyetlerinden Kaynaklanan Net Nakit Çıkışı		(16,712,022)	1,546,460
Nakit ve nakit benzerlerinde meydana gelen net artış/ (azalış)		(15,053,993)	(4,715,971)
Dönem başındaki nakit ve nakit benzerleri mevcudu	4	24,972,508	29,695,815
Dönem sonundaki nakit ve nakit benzerleri mevcudu		9,918,515	24,979,844



III. RİSK YÖNETİM POLİTİKALARI

HSBC Yatırım Menkul Değerler A.Ş.'nin risk politikaları, risk yönetimi sisteminin SPK ve İMKB mevzuatlarına, HSBC Grup standartlarına uygun olarak tesis edilmesini, risk yönetiminin yatırım faaliyetlerinin ayrılmaz bir parçası olarak iş akışlarına entegre edilmesini, Yatırım ve Acenteler genelinde risk yönetimi işlevinin etkin bir şekilde benimsenmesini ve icrasını amaçlamaktadır.

HSBC Yatırım Menkul Değerler A.Ş.'nin risk yönetimi faaliyetlerinin tesisindeki hedefleri:

- Şirketin tabii olduğu yükümlülüklerle uyumun sağlanması
- Müşteri, işlem ve hizmetlerinin risk temelli bir yaklaşımla değerlendirilmesi
- Kurum çalışanlarının bilinçlendirilmesidir.

HSBC Yatırım Menkul Değerler A.Ş., risk yönetim faaliyetlerinin icrası esnasında tüm yerel mevzuatlara ve grup standartlarına uygun bir şekilde; piyasa riski, kredi riski ve operasyonel riskleri ölçümleyecek yöntemler ile gerekli kontrolleri yapmaktadır.

IV. İŞLETMENİN GELİŞİMİ HAKKINDAKİ ÖNGÖRÜLER

HSBC Yatırım Menkul Değerler A.Ş. olarak dünya ekonomisi ve finansal piyasalar açısından zor bir yıl olacağı beklenen 2009 yılında temel hedefimiz, müşterilerine kaliteli hizmet veren güvenilir aracı kurum olma bilinirliğimizi ön plana çıkarılmasıyla yeni müşteri kazanımları sağlayarak gelirlerimizi korumak olacaktır. Müşteri temsilcilerimizin performansını arttırmaya yönelik olarak hazırladığımız kampanyalar, doğrudan pazarlama aktiviteleri ile desteklediğimiz yeni müşteri kazanımı çalışmalarımızın olumlu sonuçlarının 2009 yılının ilk yarısında görülmeye başlanması beklenmektedir. Piyasada düşen işlem hacmine rağmen yeni müşteriler ile pazar payımızı bir miktar artırılması ile birlikte krizin olumsuz etkilerine rağmen komisyon gelirlerimizde bir daralma yaşanmaması amaçlanmaktadır.

Diğer taraftan sektördeki gelişmeler ve buna bağlı düşen gelirler nedeniyle maliyet tasarruf tedbirleri almak kaçınılmaz olmuştur. Kesintisiz ve kaliteli müşteri hizmetinden ödün verilmeksizin verimliliğe odaklı stratejiler geliştirilmiş, belirlenen plan dahilinde uygulamaya konmuştur. Alınan tedbirler sonucunda kurumun gelir gider dengelerinin optimuma getirilmesi ve bu şekilde karlılığın kriz ortamında bile sürdürülmesi amaçlanmaktadır.

IV. DİĞER HUSUSLAR

07/05/2009 tarih inde Bankacılık Düzenleme ve Denetleme Kurumu (BDDK) 3176 sayılı kararı ile HSBC Bank A.Ş., HSBC Yatırım Menkul Değerler A.Ş., HSBC Portföy Yönetimi A.Ş., Neslihan Erkazancı ve Fırat Yurdakul tarafından, 5.000.000-TL sermayeli "HSBC Finansal Kiralama A.Ş." ünvanlı bir finansal kiralama şirketinin kurulmasını uygun görmüştür.

HSBC Yatırım Menkul Değerler A.Ş. Araştırma Departmanının hazırladığı günlük, haftalık şirket ve sektör raporları ile makroekonomik yorumları içeren raporlar müşterilerimiz tarafından beğeni ile takip edilmektedir.

HSBC Yatırım Menkul Değerler A.Ş.'nin tüm faaliyetleri yürürlükteki yasal mevzuat, etik ilkeler, uluslararası kabul görmüş kurallar, ve HSBC Grup standartları açısından İç Kontrol ve Mevzuat Uyum bölümleri tarafından sürekli denetlenmektedir.

HSBC Yatırım Menkul Değerler A.Ş.'nin merkez dışı örgütü bulunmamaktadır ve 2009 yılının ilk üç ayı içerisinde herhangi bir kuruma bağış yapılmamıştır.

